

28

Curso de Tumores del Aparato Locomotor



(Dirigido a especialistas jóvenes y residentes)

3 y 4 de junio de 2020

Unidad de Cirugía Ortopédica Oncológica (Servicio de COT)

Dirección del Curso:

X. Crusi, J. González, I. Gracia, A. Peiró





28 Curso de Tumores del Aparato Locomotor

3 y 4 de Junio

INFORMACIÓN GENERAL

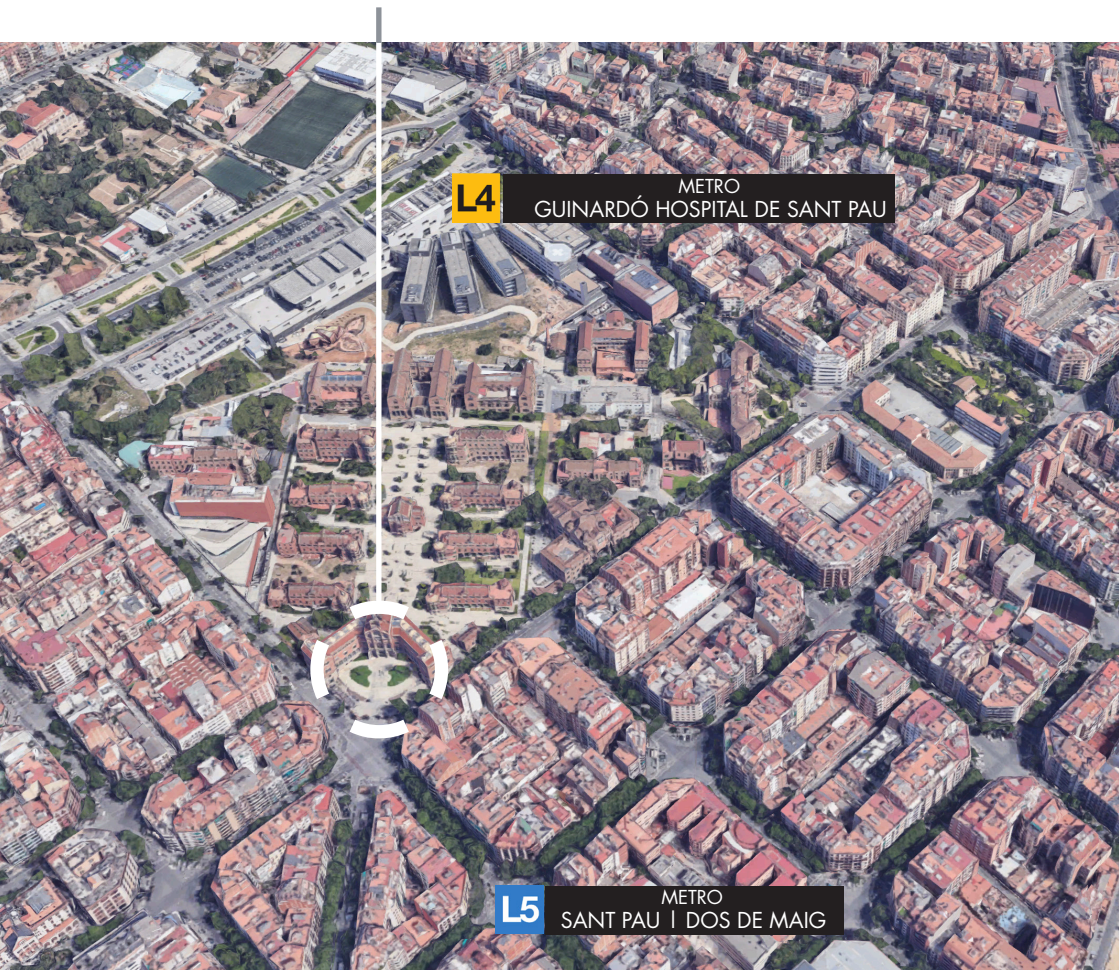
SEDE DEL CURSO

28 Curso de Tumores del Aparato Locomotor - 3 y 4 de junio

Hospital de la Santa Creu i Sant Pau.

Recinte modernista.

Carrer de Sant Antoni Maria Claret, 167,
(esquina C. Cartagena) • Barcelona



L4

METRO
GUINARDÓ HOSPITAL DE SANT PAU

L5

METRO
SANT PAU | DOS DE MAIG



28 Curso de Tumores del Aparato Locomotor

3 y 4 de Junio

INSCRIPCIONES

28 Curso de Tumores del aparato locomotor

Médicos especialistas

400€

Médicos residentes (con acreditación)

250€

(IVA incluido)



SECRETARÍA TÉCNICA

TORRESPARDO

Association Management

Calle Nàpols 187, 2

08013 Barcelona

Tel. +34 93 246 35 66

Información

e.torres@torrespardo.com

Inscripciones

spiros@torrespardo.com





28 Curso de Tumores del Aparato Locomotor

3 y 4 de Junio

PONENTES

Dr. J. M. Asencio

Servicio de Cirugía General y Digestiva.

Hospital Gregorio Marañón, Madrid

Dra. S. Bagué

Servicio de Anatomía Patológica.

Hospital Sant Pau- HSCSP

Dra. N. De Benito

Unidad de Enfermedades Infecciosas.

Servicio de Medicina Interna (HSCSP)

Sra. S. Casanovas

Enfermera Gestora de Casos de la Unidad Funcional de Tumores Mesenquimales. HSCSP

Dr. X. Crusi

Director del Servicio de Cirugía Ortopédica y Traumatología-COT. HSCSP

Dr. M. Fernández

Servicio de Cirugía Plástica y Reparadora. HSCSP

Dr. I. Gracia

Unidad de Cirugía Ortopédica Oncológica. Servicio de COT HSCSP

Dr. J. González

Unidad de Cirugía General. Servicio de Cirugía General y Digestiva. HSCSP

Dr. A.. Grau

Servicio de COT. HSCSP

Dra. D. Hernández

Servicio de Radiodiagnóstico. HSCSP

Dr. A. López-Pousa

Servicio de Oncología Médica. HSCSP

Dr. J. Llauger

Servicio de Radiodiagnóstico. HSCSP

Dr. P . Machado

Unidad de Cirugía Ortopédica Oncológica. Servicio de COT. HSCSP

Dra. K. Majercakova

Servicio de Oncología Radioterápica. HSCSP

Dra. J. Martínez

Servicio de COT. HSCSP

Dr. A. Moral

Director del Servicio de Cirugía General y Digestiva. HSCSP

Dra. C. Nuñez

Servicio de Radiodiagnóstico. HSCSP

Dra. R. Orellana

Servicio de Anatomía Patológica. Hospital Sant Pau- HSCSP

Dra. A. Peiró

Unidad de Cirugía Ortopédica Oncológica. Servicio de COT. HSCSP

Dra. B. Pérez

Unidad de Raquis. Servicio de COT, HSCSP

Dra. MJ. Quintana

Servicio de Epidemiología. HSCSP

Dr. E. Ramirez

Servicio de Cirugía Ortopédica y Traumatología. HSCSP

Dr. R. Rojas

Servicio de COT. HSCSP

Dr. JM. Romero

Servicio de Angiología y Cirugía Vascul. HSCSP

Dra. A. Sebio

Servicio de Oncología Médica HSCSP

Dra. M. Torrent

Servicio de Pediatría Oncología Pediátrica. HSCSP

Dra. L. Trullols

Unidad de Cirugía Ortopédica Oncológica. Servicio de COT

Dra. S. Valverde

Servicio de Radiodiagnóstico. HSCSP

Dr. JJ. Velázquez

Unidad de Raquis. Servicio de COT. HSCSP

Dra. G. Vilà

Unidad de Raquis. Servicio de COT. HSCSP



28 Curso de Tumores del Aparato Locomotor

3 y 4 de Junio

BIENVENIDA

Estimados compañeros,

Desde la Unidad Funcional de Tumores Mesenquimales del Hospital de Sant Pau, un año más, os queremos invitar a participar en la 28 edición del Curso de Tumores del Aparato Locomotor.

La Unidad de Cirugía Ortopédica Oncológica del Servicio de COT y la Unidad de Cirugía General y Oncológica del Servicio de Cirugía General organizan el XXVIII Curso de Tumores del Aparato Locomotor, con el apoyo de la Unidad Funcional de Tumores Mesenquimales del Hospital de la Santa Creu i Sant Pau, a desarrollar durante los días 3 Y 4 de Junio de 2020.

Este año, hemos preferido realizar todo el programa del Curso de Tumores del Aparato Locomotor (edición número 28) en dos días para facilitar la asistencia. Los objetivos del Curso serían los de dar al postgraduado y a los Residentes de las diferentes Especialidades las bases de formación en Patología Oncológica del Aparato Locomotor que permitan la profundización de la práctica asistencial con orientación fundamentalmente diagnóstica pero también con una información correcta y actualizada con el objetivo de evitar prácticas incorrectas en una patología que reconocemos como compleja y en que la valoración pronóstica y terapéutica adquiere una importante relevancia.

Por ello, en estos dos días discurriremos por la senda de las tres patologías básicas de nuestra especialidad, el primer día incluiremos diversos temas en turno de mañana y tarde y distribuidos en diferentes bloques:

Bloque 1

PROCESO DIAGNÓSTICO EN TUMORES MÚSCULO - ESQUELÉTICOS

Con la participación de especialistas en COT, Radiodiagnóstico y Anatomía Patológica.

Bloque 2

TUMORES RETROPERITONEALES

Organizada por la Unidad de Cirugía General y Oncológica del Servicio de Cirugía General.

Bloque 3

DECISIONES TERAPÉUTICAS. EL COMITÉ DE SARCOMAS Y LA UNIDAD FUNCIONAL DE SARCOMAS

Con la participación de la enfermera Gestora de Casos y especialistas en Oncología Médica

Bloque 4

ENFERMEDADES SISTÉMICAS QUE PUEDEN AFECTAR EL ESQUELETO

Con la participación de cirujanos ortopédicos oncológicos.

Bloque 5

LAS INFECCIONES EN CIRUGIA TUMORAL

Este año, hemos reservado la última ponencia del Curso para un tema de candente actualidad y que nos preocupa tratar de forma especial que es el de las infecciones en Cirugía Ortopédica Oncológica y lo queremos abordar desde el punto de vista del Médico Internista Especialista en el tratamiento de las infecciones óseas y de partes blandas. Para ello contamos con la participación de la Dra. de Benito del Servicio de Medicina Interna y la Unidad de Enfermedades Infecciosas del Hospital de Sant Pau y actual Presidente del Grupo de infección osteoarticular de la Sociedad Española de Enfermedades



28 Curso de Tumores del Aparato Locomotor

3 y 4 de Junio

Infecciosas y Microbiología Clínica (SEIMC)
Para finalizar, durante el segundo día incluiremos:

Bloque 6

TUMORES DE PARTES BLANDAS

Con la participación de cirujanos ortopédicos oncológicos, cirujano plástico y cirujano vascular

Bloque 7

ABORDAJE MULTIDISCIPLINAR EN TUMOR OSEO

Con discusión participativa de diagnóstico y tratamiento basado en Casos Clínicos.

Bloque 8

TRATAMIENTO QUIRÚRGICO DE TUMORES ÓSEOS

Cirugía reconstructiva en tumores óseos benignos y malignos, uso de injertos y prótesis tumorales y especificidad y diferencias en cirugía oncológica vertebral. Para tratar este último tema contamos con la colaboración especial del equipo de Cirugía Vertebral de nuestro hospital para tratar el tema de los tumores vertebrales y de sacro.

Este año contamos con la organización de una Jornada Internacional de Prótesis Tumorales durante el Viernes día 5 de Junio en Sesión de Mañana en la que contaremos con Ponencias y Casos Clínicos de diferentes especialistas de ámbito nacional y un ponente internacional a determinar, estando dirigida esta Jornada a especialistas en Cirugía Ortopédica Oncológica, pero, queremos dejar abierta la participación a postgraduados, residentes y especialistas interesados en esta patología.

Dentro del cuadro docente contamos con los

miembros de nuestra Unidad especializada y los especialistas en Radiodiagnóstico, Anatomía Patológica, Oncología Médica, Oncología Radioterápica, Epidemiología, Cirugía General, Cirugía Plástica, con los que tenemos la fortuna de trabajar a diario desde hace largos años.

El curso, además, está reconocido como Curso de Formación de Residentes por la SCCOT (Societat Catalana de Cirurgia Ortopédica i Traumatologia).

Desde el punto de vista organizativo, el lugar de realización será espacios habilitados en el Recinto Modernista del Hospital de Sant Pau, para que ustedes tengan la oportunidad de visitar este espacio recientemente recuperado y rehabilitado para estos eventos. La Jornada Internacional del 5 de Junio se celebrará en el Salón de Actos de la Casa de la Convalecencia dentro del recinto del antiguo Hospital de Sant Pau, en un espacio también recientemente rehabilitado.

Queremos agradecer también la inestimable ayuda en la organización de los miembros del Servicio de COT, Cirugía General, así como por parte de la Dirección del Hospital de Sant Pau. Sin más consideraciones desearles a todos ustedes una buena estancia en nuestro Centro, esperando que el Curso sea de su agrado desde el punto de vista personal y profesional.

Atentamente,

I. Gracia

Director del 28 Curso de Tumores del Aparato Locomotor

J. González

Coordinador del Bloque 2.
Tumores Retroperitoneales



28 Curso de Tumores del Aparato Locomotor

3 y 4 de Junio

PROGRAMA CIENTÍFICO • MIÉRCOLES 3 DE JUNIO

Sede: Hospital de la Santa Creu i Sant Pau. Recinte modernista

SESION MATINAL

08:30-08:45h Presentación del curso
I. Gracia, X. Crusi

08:45-11:00 h BLOQUE 1

PROCESO DIAGNÓSTICO EN TUMORES MÚSCULO-ESQUELÉTICOS

08:45-09:00h Como hacer una historia clínica de tumores
P. Machado

09:00-09:45h Valoración de las exploraciones complementarias
¿Cuáles son las más adecuadas en cada caso?
J. Llauger

09:30-10:45h La biopsia: desde la planificación y ejecución hasta el diagnóstico
A. Peiró / S. Bagué

10:45-11:00h Discusión

11:00-11:30h Pausa-café

11:30- 14:30h BLOQUE 2

TUMORES RETROPERITONEALES

J. González (Unidad de Cirugía General)

11:30h-11.45h Presentación de la jornada
A. Moral, J. González

11:45h-12.15h Técnica quirúrgica de resección de sarcoma retroperitoneales
JM. Asencio

12:15h-12.45h Presentación de casos clínicos con vídeos Residentes
Moderadores: JM. Asencio, A. López Pousa, S. Bagué

12:45h-13.15h Papel de la RDT en los sarcomas retroperitoneales
K. Majercakova

13:15h-13.45h Sarcomas de la pared abdominal
M. Fernández

13:45h-14.15h Recidivas en sarcomas retroperitoneales
D. Hernández, A. Sebio, J. González

14:15h-14.30h Conclusiones y cierre de la jornada
J. González



28 Curso de Tumores del Aparato Locomotor

3 y 4 de Junio

PROGRAMA CIENTÍFICO • MIÉRCOLES 3 DE JUNIO

Sede: Hospital de la Santa Creu i Sant Pau. Recinte modernista

SESION DE TARDE

15:30-16:15h BLOQUE 3

**DECISIONES TERAPÉUTICAS. EL COMITÉ DE SARCOMAS
Y LA UNIDAD FUNCIONAL DE SARCOMAS**

15:30-15:45 h ¿Qué profesionales los integran? ¿Cómo funcionan?

A. Sebío, A. López Pousa, MJ. Quintana, I. Gracia, S. Casanovas

15:45-16:15h Un día en el Comité. Casos prácticos. Equipo Multidisciplinar

16:15-16:45h Pausa-café

16:45-17:30 h BLOQUE 4

ENFERMEDADES SISTÉMICAS QUE PUEDEN AFECTAR EL ESQUELETO

16:45-17:10h Metástasis, Tumor Pardo del Hiperparatiroidismo, Linfoma

E. Ramirez

17:10-17:30h ¿Cuándo y cómo debemos realizar una cirugía paliativa?

A. Peiró

17:30-18:30h BLOQUE 5

LAS INFECCIONES EN CIRUGIA TUMORAL

Infecciones quirúrgicas en cirugía tumoral del aparato locomotor

¿se pueden prevenir?

¿Cómo abordar el tratamiento?

N. de Benito



28 Curso de Tumores del Aparato Locomotor

3 y 4 de Junio

PROGRAMA CIENTÍFICO • JUEVES 4 DE JUNIO

Sede: Hospital de la Santa Creu i Sant Pau. Recinte modernista

SESION MATINAL

09:00-10:30h BLOQUE 6

TUMORES DE PARTES BLANDAS

09:00-09:15h Márgenes adecuados, ¿siempre son los mismos? ¿Qué es la cirugía de revisión de márgenes? ¿Cuándo derivar a un Centro de Referencia?

A. Peiró

09:15-10:30h El equipo quirúrgico multidisciplinar, ¿todo se puede reconstruir?

JM. Romero / M. Fernández

10:30-13:00h BLOQUE 7

TUMORES ÓSEOS

Abordaje práctico de los tumores óseos: desde el clínico al patólogo pasando por el radiólogo.

Analizamos las características de los tumores óseos mediante una visión multidisciplinar.

- ¿Qué tenemos que ver cuando miramos una prueba de imagen?
- ¿Diagnóstico diferencial entre lesiones similares? ¿Qué nos puede confundir?
- ¿Por qué es tan importante el contexto radiológico para el análisis histológico?
- ¿Qué tratamiento nos plantearemos en cada caso?

Consideraciones especiales de los TUMORES ÓSEOS BENIGNOS

J. Martínez/A. Grau/R. Rojas/R. Orellana/C. Nuñez

Unidad de Cirugía Ortopédica Oncológica

11:00-11:30h Pausa-café

Consideraciones especiales de los TUMORES ÓSEOS MALIGNOS

J. Martínez/ A. Grau/R. Rojas/R. Orellana/S. Valverde

Unidad de Cirugía Ortopédica Oncológica



28 Curso de Tumores del Aparato Locomotor 3 y 4 de Junio

PROGRAMA CIENTÍFICO • JUEVES 4 DE JUNIO

Sede: Hospital de la Santa Creu i Sant Pau. Recinte modernista

SESION DE TARDE

14:30-17.30h BLOQUE 8 TRATAMIENTO QUIRÚRGICO DE TUMORES ÓSEOS

14:30 h-15:00h Cirugía de los tumores óseos benignos
P. Machado

15:00 h-15:30h Los injertos óseos
A. Peiró

15:30 h-16:00h Las prótesis
L. Trullols

16:00 h-16:30h La pelvis
I. Gracia

16:30 h-17:30h La columna
JJ. Velázquez/ B. Pérez/ G. Vilà



28

Curso de Tumores del Aparato Locomotor

(Dirigido a especialistas jóvenes y residentes)

3 y 4 de junio de 2020

Unidad de Cirugía Ortopédica Oncológica (Servicio de COT)

Dirección del Curso:

X. Crusi, J. González, I. Gracia, A. Peiró