

Memoria

Hospital

Sant Pau

2023



SANT PAU
Campus Salut
Barcelona



Hospital de
la Santa Creu i
Sant Pau

Memoria 2023

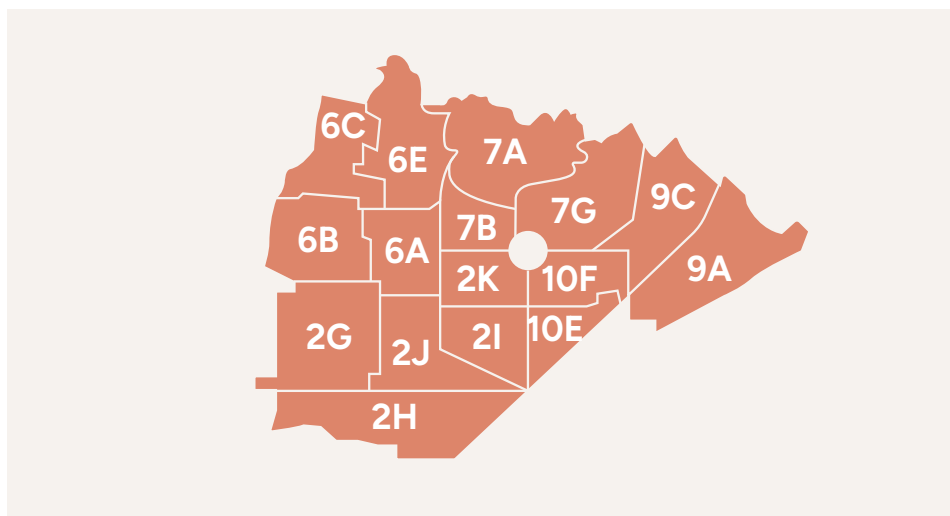
Area de Referencia

Distritos municipales

Eixample	Superficie: 101,35 Km²
Horta-Guinardó	425.496 habitantes
Gràcia	Densidad 4.198,28 hab./Km²
Sant Martí	24,44% de la población de Barcelona (1.717.928)
Sant Andreu	Población > 65 años: 21,42% (91.119)

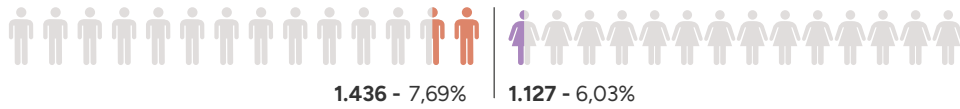
Equipos de atención primaria

CAP Roger de Flor	EAP 2G - Dreta de l'Eixample i 2J - Monumental
CAP Passeig de Sant Joan	EAP 2H - Passeig de Sant Joan
CAP Sagrada Família	EAP 2I - Sagrada Família i EAP 2K - Gaudí
CAP Pare Claret	EAP 6A - Joanic i 6B - Vila de Gràcia
CAP Larrard	EAP 6C - Lesseps i 6E - La Salut
CAP Sanllehy	EAP 7A - Sanllehy
CAP Sardanya	EAP 7B - Sardanya
Cap Guinardó	EAP 7G - Guinardó Baix
CAP La Sagrera	EAP 9A - La Sagrera
CAP Passeig Maragall	EAP 9C - Congrés, 10E - Encants i 10F - Camp de l'Arpa

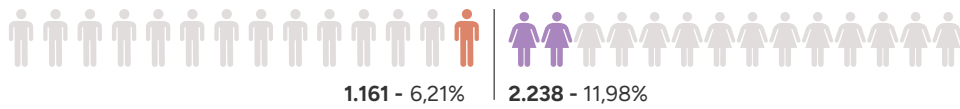


Altas hospitalarias por edad y sexo

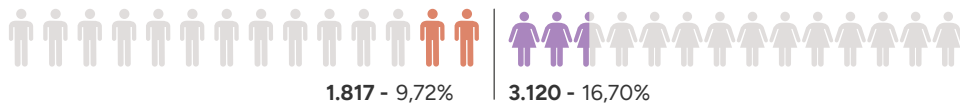
0 - 19 años



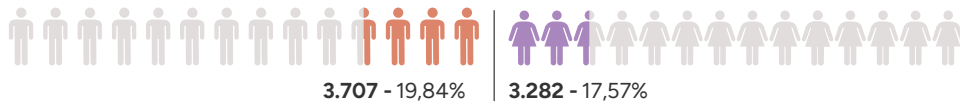
20 - 34 años



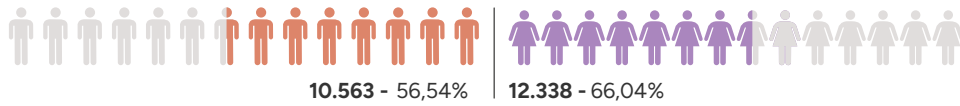
35 - 49 años



50 - 64 años




Mayores de 65 años



Total



Procedencia de las altas hospitalarias



Misión

El Hospital de la Santa Creu i Sant Pau es una institución que ofrece servicios de salud en su área de influencia y un referente de servicios de excelencia en Cataluña.

Se trata de un hospital competitivo y dinámico en sus ámbitos de actuación: asistencia, docencia e investigación.

La misión de Sant Pau es conseguir los mejores resultados de salud con la mejor experiencia de paciente, aportando de forma relevante al avance de la Medicina.

Actividad asistencial

Actividad asistencial

Altas	40.789
Hospitalización	31.110
Cirugía mayor ambulatoria	9.679

Actividad quirúrgica / intervencionista

Intervenciones quirúrgicas	19.747
con ingreso	10.303
mayores sin ingreso	8.780
menores sin ingreso	664
Intervencionismo	5.326

Partes	1.729
---------------	--------------

Urgencias	160.420
------------------	----------------

Visitas a consultas externas	553.001
-------------------------------------	----------------

Sesiones de hospital de día	95.915
------------------------------------	---------------

Actividad diaria

112	54	5	440	2.127	369
Altas	Intervenciones	Partes	Urgencias	Visitas a consultas externas	Sesiones de hospital de día

Principales técnicas y tratamientos

Radiocirugía estereotáxica y radiología intervencionista

Radiología intervencionista de alta complejidad	834
Neuroradiología intervencionista	351
Tract. Quirúrgico del Parkinson / Deep Brain Stimulation	34

Cardiología de alta complejidad

Cirugía valvular abierta	345
Cirugía coronaria abierta	177
Recambio valvular percutáneo	204
Cateterismo cardíaco diagnóstico	1.042
Cateterismo cardíaco terapéutico	1.548

Procedimientos vasculares de alta complejidad

Aneurismos aorta abdominal (abierta o endovascular)	57
Arteria carótida y otros precerebrales (abierta o endovascular)	64

Cirugía Oncológica de Alta Complejidad 403

Implantes auditivos 177

Trasplantes

Corazón	10
Cornea	114
Médula ósea	117

Sesiones de Radioterapia 2.021

GRD quirúrgicos más frecuentes

	Episodios	Estancia media
Procedimientos de órbita y ojo	4.039	0,18
Intervención cardíaca percutánea sin IAM	724	1,97
Otros procedimientos de oído, nariz, boca y garganta	490	1,59
Reparación de fractura de cadera y fémur	454	9,75
Intervención cardíaca percutánea con IAM	450	3,71

	Episodios	Estancia media
● Procedimientos de órbita y ojo	4.039	0,18
● Intervención cardíaca percutánea sin IAM	724	1,97
● Otros procedimientos de oído, nariz, boca y garganta	490	1,59
● Reparación de fractura de cadera y fémur	454	9,75
● Intervención cardíaca percutánea con IAM	450	3,71

GRD médicos más frecuentes

	Episodios	Estancia media
Parto vaginal	1.201	2,90
Infecciones e inflamaciones respiratorias mayores	1.055	6,00
Insuficiencia cardíaca	973	5,98
Enfermedad pulmonar obstructiva crónica	936	6,08
Infecciones del riñón y trato urinario	808	3,44

	Episodios	Estancia media
● Parto vaginal	1.201	2,90
● Infecciones e inflamaciones respiratorias mayores	1.055	6,00
● Insuficiencia cardíaca	973	5,98
● Enfermedad pulmonar obstructiva crónica	936	6,08
● Infecciones del riñón y trato urinario	808	3,44

Actividad por servicio

Actividad anestesiología

Hospitalización y CMA	213
EM total	2,0
Peso medio (APR-GRD 38.0)	2,0334

Hospitalizaciones convencionales	32
EM Hospitalización	12,0
Estancias Hospitalización	2.448
Interconsultas	4.019

Proceso ambulatorio

Total Visitas Hospital	16.582
------------------------	--------

Actividad Cirugía Vascular

Hospitalización y CMA	600
EM total	7,4
Peso medio (APR-GRD 38.0)	1,8748

Hospitalizaciones convencionales	555
% Hosp. convencionales procedentes de Urgencias	21,5 %
EM Hospitalización	7,8
Estancias Hospitalización	3.613
Interconsultas	580

Urgencias totales	433
% Urgencias ingresadas	9,5 %

Proceso quirúrgico

Intervenciones (excluida cir. menor)	494
Programadas con ingreso	397
Urgentes con ingreso	95
Mayores sin ingreso	2
Intervenciones menores	
Intervenciones totales	494
Intervencionismo	49
Sala hemodinámica/electrofisiología	
Sala radiología intervencionista	49

Proceso ambulatorio

Total Visitas Hospital	5.923
------------------------	-------

Actividad Cardiología

Hospitalización y CMA	2.255
EM total	5,9
Peso medio (APR-GRD 38.0)	2,1669

Hospitalizaciones convencionales	1.657
% Hosp. convencionales procedentes de Urgencias	52,4 %
EM Hospitalización	7,8
Estancias Hospitalización	11.760
Interconsultas	698

Intervencionismo	3.902
Sala hemodinámica/electrofisiología	3.429
Sala radiología intervencionista	473

Proceso ambulatorio

Total Visitas Hospital	29.752
------------------------	--------

Actividad Cirugía Ortopédica y Traumatología

Hospitalización y CMA	3.908
EM total	4,8
Peso medio (APR-GRD 38.0)	1,1861

Hospitalizaciones convencionales	2.255
% Hosp. convencionales procedentes de Urgencias	94,3 %
EM Hospitalización	7,7
Estancias Hospitalización	17.070
Interconsultas	636

Urgencias totales	10.941
% Urgencias ingresadas	11,6 %

Proceso quirúrgico

Intervenciones (excluida cir. menor)	3.480
Programadas con ingreso	845
Urgentes con ingreso	1.551
Mayores sin ingreso	1.084
Intervenciones menores	1
Intervenciones totales	3.481

Proceso ambulatorio

Total Visitas Hospital	41.502
------------------------	--------

Actividad Cirugía General y Digestiva

Hospitalización y CMA **3.694**

EM total	5,5
Peso medio (APR-GRD 38.0)	1,1318

Hospitalizaciones convencionales **2.336**

% Hosp. convencionales procedentes de Urgencias	81,9 %
EM Hospitalización	7,9
Estancias Hospitalización	16.828
Interconsultas	446

Urgencias totales **8.430**

% Urgencias ingresadas	22,0 %
------------------------	--------

Proceso quirúrgico

Intervenciones (excluida cir. menor)	3.037
Programadas con ingreso	1.235
Urgentes con ingreso	931
Mayores sin ingreso	871
Intervenciones menores	24
Intervenciones totales	3.061

Proceso ambulatorio

Total Visitas Hospital	13.678
------------------------	--------

Actividad Cirugía Cardíaca

Hospitalización y CMA **521**

EM total	13,0
Peso medio (APR-GRD 38.0)	3,8395

Hospitalizaciones convencionales **522**

% Hosp. convencionales procedentes de Urgencias	2,3 %
EM Hospitalización	12,9
Estancias Hospitalización	3.808
Interconsultas	4

Proceso quirúrgico

Intervenciones (excluida cir. menor)	691
Programadas con ingreso	529
Urgentes con ingreso	154
Mayores sin ingreso	8
Intervenciones menores	
Intervenciones totales	691
Intervencionismo	7
Sala hemodinámica/electrofisiología	7
Sala radiología intervencionista	

Proceso ambulatorio

Total Visitas Hospital	820
------------------------	-----

Actividad Cirugía Plástica

Hospitalización y CMA	695
EM total	3,4
Peso medio (APR-GRD 38.0)	1,1048

Hospitalizaciones convencionales	335
% Hosp. convencionales procedentes de Urgencias	77,4 %
EM Hospitalización	6,7
Estancias Hospitalización	1.799
Interconsultas	372

Proceso quirúrgico

Intervenciones (excluida cir. menor)	775
Programadas con ingreso	376
Urgentes con ingreso	74
Mayores sin ingreso	325
Intervenciones menores	317
Intervenciones totales	1.092

Proceso ambulatorio

Total Visitas Hospital	5.928
------------------------	-------

Actividad Cirugía Torácica

Hospitalización y CMA	348
EM total	4,6
Peso medio (APR-GRD 38.0)	1,4534

Hospitalizaciones convencionales	332
% Hosp. convencionales procedentes de Urgencias	92,3 %
EM Hospitalización	4,6
Estancias Hospitalización	1.270
Interconsultas	144

Proceso quirúrgico

Intervenciones (excluida cir. menor)	366
Programadas con ingreso	308
Urgentes con ingreso	53
Mayores sin ingreso	5
Intervenciones menores	
Intervenciones totales	366

Proceso ambulatorio

Total Visitas Hospital	2.554
------------------------	-------

Actividad Curas Paliativas

Hospitalización y CMA	259
EM total	13,8
Peso medio (APR-GRD 38.0)	1,3822

Hospitalizaciones convencionales	259
% Hospitalizaciones estancia > 10 días	49,0%
EM Hospitalización	13,5
Estancias Hospitalización	2.933
Interconsultas	697

Proceso ambulatorio

Total Visitas Hospital	1.321
------------------------	-------

Actividad Dermatología

Hospitalización y CMA	917
EM total	0,0
Peso medio (APR-GRD 38.0)	0,7041

Hospitalizaciones convencionales	1
% Hosp. convencionales procedentes de Urgencias	
EM Hospitalización	1,0
Estancias Hospitalización	1
Interconsultas	544

Urgencias totales	4
% Urgencias ingresadas	

Proceso quirúrgico

Intervenciones (excluida cir. menor)	1.071
Programadas con ingreso	3
Urgentes con ingreso	
Mayores sin ingreso	1.068
Intervenciones menores	184
Intervenciones totales	1.255

Proceso ambulatorio

Total Visitas Hospital	28.734
------------------------	--------

Actividad Endocrinología

Hospitalización y CMA **45**

EM total	4,1
Peso medio (APR-GRD 38.0)	0,6152

Hospitalizaciones convencionales **48**

% Hosp. convencionales procedentes de Urgencias	51,2 %
EM Hospitalización	3,9
Estancias Hospitalización	147
Interconsultas	7164

Urgencias totales **28**

% Urgencias ingresadas	
------------------------	--

Proceso ambulatorio

Total Visitas Hospital	19.912
------------------------	--------

Actividad Estomatología

Proceso ambulatorio

Total Visitas Hospital	553
------------------------	-----

Actividad Ginecología y Obstetricia

Hospitalización y CMA **3.469**

EM total	2,3
Peso medio (APR-GRD 38.0)	0,5720

Hospitalizaciones convencionales **2.333**

% Hosp. convencionales procedentes de Urgencias	50,0 %
EM Hospitalización	3,4
Estancias Hospitalización	6.590
Interconsultas	159

Urgencias totales **14.353**

% Urgencias ingresadas	14,7 %
------------------------	--------

Proceso quirúrgico

Partos totales	1.727
----------------	-------

Intervenciones (excluida cir. menor) **2.778**

Programadas con ingreso	484
Urgentes con ingreso	1.817
Mayores sin ingreso	477

Intervenciones menores

Intervenciones totales	2.778
-------------------------------	--------------

Proceso ambulatorio

Total Visitas Hospital	37.127
------------------------	--------

Actividad Hematología

Hospitalización y CMA **667**

EM total	14,3
Peso medio (APR-GRD 38.0)	3,1115

Hospitalizaciones convencionales **564**

% Hosp. convencionales procedentes de Urgencias	47,8 %
EM Hospitalización	16,7
Estancias Hospitalización	9.081
Interconsultas	2.493

Proceso ambulatorio

Total Visitas Hospital	28.143
------------------------	--------

Actividad Hemoterapia

Proceso ambulatorio

Total Visitas Hospital	211
------------------------	-----

Actividad Medicina Intensiva

Hospitalización y CMA **670**

Hospitalización convencional	670
EM total	8,3
Peso medio (APR-GRD 38.0)	4,2150

Proceso hospitalización

Hospitalizaciones convencionales **670**

Médicas	538
Quirúrgicas	132
% Hosp.convencionales procedentes de Urgencias	50,9 %
EM Hospitalización convencional	8,3

Actividad Medicina Interna

Hospitalización y CMA **2.273**

EM total	11,5
Peso medio (APR-GRD 38.0)	1,0691

Hospitalizaciones convencionales **2.275**

% Hosp. convencionales procedentes de Urgencias	96,6 %
EM Hospitalización	11,1
Estancias Hospitalización	25.085
Interconsultas	4.426

Proceso ambulatorio

Total Visitas Hospital	17.954
------------------------	--------

Actividad Medicina Nuclear

Hospitalización y CMA **146**

EM total	1,9
Peso medio (APR-GRD 38.0)	0,6787

Proceso hospitalización

Hospitalizaciones convencionales **172**

EM Hospitalización	1,7
Estancias Hospitalización	304
% Hosp. convenc. ≤ 12:00 AM	42,4 %

Actividad Neurocirugía

Hospitalización y CMA **623**

EM total	10,4
Peso medio (APR-GRD 38.0)	2,0049

Hospitalizaciones convencionales **500**

% Hosp. convencionales procedentes de Urgencias	58,1 %
EM Hospitalización	12,6
Estancias Hospitalización	4.820
Interconsultas	147

Proceso quirúrgico

Intervenciones (excluida cir. menor) **678**

Programadas con ingreso	345
Urgentes con ingreso	218
Mayores sin ingreso	115

Intervenciones menores

Intervenciones totales **678**

Proceso ambulatorio

Total Visitas Hospital	6.452
------------------------	-------

Actividad Neurología

Hospitalización y CMA **695**

EM total	12,1
Peso medio (APR-GRD 38.0)	1,3819

Hospitalizaciones convencionales **694**

% Hosp. convencionales procedentes de Urgencias	87,1 %
EM Hospitalización	11,8
Estancias Hospitalización	7.842
Interconsultas	775

Proceso ambulatorio

Total Visitas Hospital	29.727
------------------------	--------

Actividad Oftalmología

Hospitalización y CMA **4.115**

EM total	0,0
----------	-----

Peso medio (APR-GRD 38.0)	0,9488
---------------------------	--------

Hospitalizaciones convencionales **25**

% Hosp. convencionales procedentes de Urgencias	88,9 %
---	--------

EM Hospitalización	2,8
--------------------	-----

Estancias Hospitalización	106
---------------------------	-----

Interconsultas	494
----------------	-----

Proceso urgente

Urgencias totales	16.898
-------------------	--------

Proceso quirúrgico

Intervenciones (excluida cir. menor) **4.279**

Programadas con ingreso	26
-------------------------	----

Urgentes con ingreso	11
----------------------	----

Majyores sin ingreso	4.242
----------------------	-------

Intervenciones menores **113**

Intervenciones totales **4.392**

Proceso ambulatorio

Total Visitas Hospital	48.380
------------------------	--------

Actividad Oncología Médica

Hospitalización y CMA **865**

EM total	9,1
----------	-----

Peso medio (APR-GRD 38.0)	1,1974
---------------------------	--------

Proceso hospitalización

Hospitalizaciones convencionales **856**

% Hosp.convencionales procedentes de Urgencias	71,3 %
--	--------

% Hospitalizaciones estancia > 10 días	28,0 %
--	--------

EM Hospitalización	8,9
--------------------	-----

Estancias Hospitalización	7.086
---------------------------	-------

% Hosp. convenc. ≤ 12:00 AM	17,3 %
-----------------------------	--------

Interconsultas	441
----------------	-----

Proceso ambulatorio

Total Visitas Hospital	38.885
------------------------	--------

Actividad Oncología Radioterápica

Hospitalización y CMA	99
EM total	8,8
Peso medio (APR-GRD 38.0)	1,0767

Hospitalizaciones convencionales	98
% Hosp. convencionales procedentes de Urgencias	36,0 %
% Hospitalizaciones estancia > 10 días	29,6 %
EM Hospitalización	8,7
Estancias Hospitalización	700
% Hosp. convenc. ≤ 12:00 AM	27,6 %
Interconsultas	242

Proceso quirúrgico	
Braquiterapia prostática	20
Braquiterapia HDR (alta tasa de dosis)	121
Intervenciones (excluida cir. menor)	46
Programadas con ingreso	45
Urgentes sin ingreso	
Mayores sin ingreso	1
Intervenciones menores	2
Intervenciones totales	48

Proceso ambulatorio	
Total Visitas Hospital	16.438

Actividad Otorrinolaringología

Hospitalización y CMA	711
EM total	2,8
Peso medio (APR-GRD 38.0)	1,1122

Hospitalizaciones convencionales	455
% Hosp. convencionales procedentes de Urgencias	76,7 %
EM Hospitalización	4,2
Estancias Hospitalización	1.479
Interconsultas	446

Proceso urgente	
Urgencias totales	6.704

Proceso quirúrgico	
Intervenciones (excluida cir. menor)	738
Programadas con ingreso	439
Urgentes con ingreso	46
Mayores sin ingreso	253
Intervenciones menores	3
Intervenciones totales	741

Proceso ambulatorio

Total Visitas Hospital	26.513
------------------------	--------

Actividad Patología Digestiva

Hospitalización y CMA **697**

EM total	8,7
Peso medio (APR-GRD 38.0)	0,9942

Hospitalizaciones convencionales **678**

% Hosp. convencionales procedentes de Urgencias	85,7 %
EM Hospitalización	8,7
Estancias Hospitalización	5.869
Interconsultas	387

Proceso ambulatorio

Total Visitas Hospital	22.183
------------------------	--------

Técnicas y tratamientos

Endoscopia	15.831
Gastroscofia	6.126
Colonoscopia	8.907
CPRE	335
Ecoendoscopia alta	380
Ecoendoscopia baja	15
Ecoendoscopia Intervencionista	25
Enteroscopia	21
POEM	22

Actividad Pediatría

Hospitalización y CMA **2.026**

EM total	5,3
Peso medio (APR-GRD 38.0)	1,0899

Hospitalizaciones convencionales **1.771**

% Hosp. convencionales procedentes de Urgencias	85,8 %
EM Hospitalización	5,9
Estancias Hospitalización	10.261
Interconsultas	782

Proceso urgente

Urgencias totales **30.700**

% Urgencias ingresadas	3,8 %
------------------------	-------

Proceso quirúrgico

Intervenciones (excluida cir. menor)	371
Programadas con ingreso	69
Urgentes con ingreso	115
Mayores sin ingreso	187
Intervenciones menores	20
Intervenciones totales	391

Proceso ambulatorio

Total Visitas Hospital	24.019
------------------------	--------

Actividad Neumología

Hospitalización y CMA	1.235
EM total	9,3
Peso medio (APR-GRD 38.0)	1,1334

Hospitalizaciones convencionales	1.199
% Hosp. convencionales procedentes de Urgencias	91,4 %
EM Hospitalización	9,1
Estancias Hospitalización	9.400
Interconsultas	1.057

Proceso ambulatorio

Total Visitas Hospital	23.233
------------------------	--------

Actividad Podología

Proceso ambulatorio

Total Visitas Hospital	87
------------------------	-----------

Actividad Psiquiatría

Hospitalización y CMA	1.162
EM total	14,9
Peso medio (APR-GRD 38.0)	0,4873

Proceso Hospitalización

Hospitalizaciones convencionales	813
% Hosp. convencionales procedentes de Urgencias	56,7 %
EM Hospitalización	20,7
Estancias Hospitalización	16.688
Interconsultas	881

Proceso urgente

Urgencias totales	5.279
% Urgencias ingresadas	8,6 %

Proceso ambulatorio

Total Visitas Hospital	16.555
------------------------	--------

Actividad Rehabilitación

Proceso hospitalización

Interconsultas	9.819
----------------	-------

Proceso ambulatorio

Total Visitas Hospital	13.110
------------------------	--------

Rehabilitación física ambulatoria

Rehabilitación física ambulatoria	6.441
-----------------------------------	-------

Nivel MA	868
----------	-----

Nivel A	4.380
---------	-------

Nivel M	704
---------	-----

Nivel B	489
---------	-----

Rehabilitación logopedia ambulatoria

Rehabilitación logopedia ambulatoria total	485
--	-----

Reh. Log. Amb. Sant Pau	485
-------------------------	-----

Nivel AP	357
----------	-----

Nivel MP	128
----------	-----

Reh. Log. Amb. Pat. Lenguaje	
------------------------------	--

Nivel AP	
----------	--

Actividad Escuela Pat. Lenguaje

Proceso ambulatorio

Total Visitas Hospital	241
------------------------	-----

Actividad Reumatología

Proceso hospitalización

Interconsultas	320
----------------	-----

Proceso ambulatorio

Total Visitas Hospital	15.780
------------------------	--------

Actividad Trabajo Social

Proceso hospitalización

Interconsultas	3.597
----------------	-------

Actividad Urgencias

Hospitalización y CMA

8.305

EM total	2,3
----------	-----

Peso medio (APR-GRD 38.0)	0,7817
---------------------------	--------

Proceso hospitalización

Hospitalizaciones convencionales	2.842
% Hosp. convencionales procedentes de Urgencias	96,0 %
EM Hospitalización	4,4
Estancias Hospitalización	16.029

Proceso urgente

Urgencias totales	66.640
% Urgencias ingresadas	14,0 %

Proceso quirúrgico

Intervenciones (excluida cir. menor)	30
Programadas con ingreso	
Urgentes con ingreso	30
Intervenciones totales	30

Proceso ambulatorio

Total Visitas Hospital	1.481
------------------------	-------

Hospital de día

	Sesiones Hospital de Día
Vascular	742
Anestesiología	982
Cardiología	0
Dermatología	4.523
Endocrino	5.543
Hematología	7.836
Hospital de día Onco-Hemato	25.295
Hospital de día Polivalente	11.914
Medicina Interna	5.887
Extracciones	0
Neurología	2.445
Otorrino	1.121
Pediatría	4.186
Neumología	5.629
Patología Digestiva	2
Psiquiatría	15.930
Rehabilitación	3.578
Ginecología y Obstetricia	358

	Total Visitas Hospital	Interconsultas
Cribado cáncer colorrectal		
Cribado cáncer de mama	921	
Farmacia	7.554	110
Genética	1.763	

Dades de radioteràpia

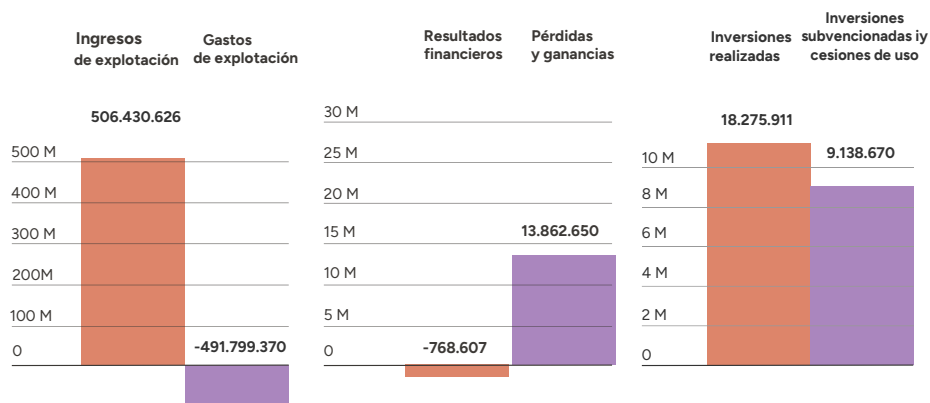
Radioterapia conformada tridimensional	548
Radioterapia de intensidad modulada	477
Radioterapia volumétrica	984
Irradiación corporal total	24
Radioterapia estereotáctica (SBRT)	178

Personas

Profesionales sanitarios, no sanitarios y en formación	4.208
--	-------

Recursos económicos FGS

Recursos económicos FGS



Campus de aprendizaje

El Campus d'Aprenentatge ha nacido como equipo integrador de toda la docencia y formación del Hospital de Sant Pau.

1. Número de alumnos

Propios y que realizan prácticas en el Sant Pau Campus Salut Barcelona

Un total de 1.696 alumnos cursaron estudios de Grado, Máster o Posgrado en Sant Pau. Todos realizaron prácticas en Sant Pau, en diferentes unidades del Hospital y durante distintos periodos.

UAB Medicina Sant Pau

Grado Medicina	351
Grado Fisioterapia	144
Másteres	135

UAB EUI-Sant Pau

Grado Enfermería	334
Másteres	133
Cursos especialización	38

ECNPL Escuela clínica Neuropsicología y Patología del Lenguaje

Grado Logopedia	352
Másteres y posgrados	76
Cursos especialización	26
Escuela Terapia familiar	
Másteres y posgrados	32
Cursos especialización	75

Procedentes de Centros Externos

Un total de 445 alumnos realizaron sus prácticas en Sant Pau gracias a los acuerdos con varios centros externos.

Grado	83
Másteres y Posgrados	88
Ciclos formativos	259
Cursos especializados	15

Centros de procedencia

Centros por nivel de estudios

Formación profesional	47
Grado	11
Máster	14

Enseñanzas por nivel

FP	20
Grado	16
Máster	23

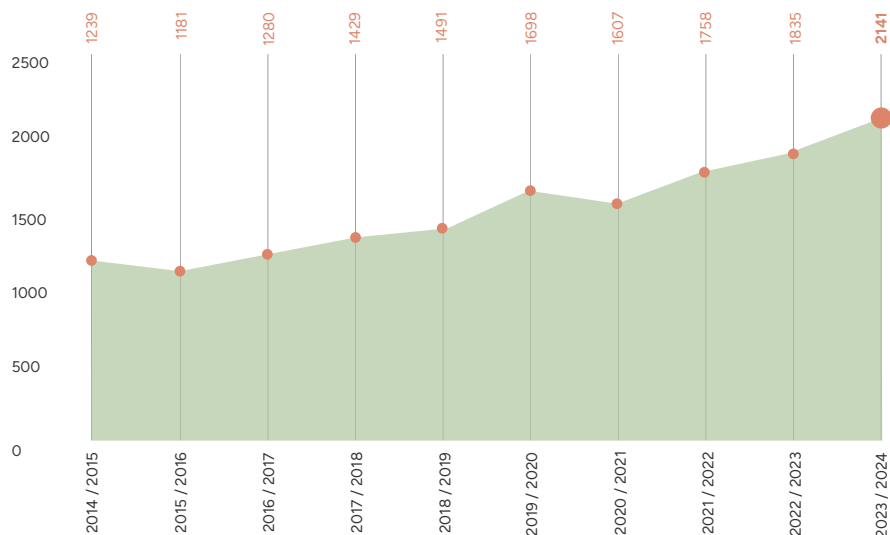
Desde la nueva creación de la Unidad de Prácticas en el 2023, se han iniciado nuevas colaboraciones con la gestión de convenios marco abiertos con:

Universitat Pompeu Fabra
Universitat Politècnica de Catalunya
Facultat de Medicina UB
Facultat de Infermeria UB
Facultat de Dret de la UAB

Recuento global de alumnos en Sant Pau

Del **2022-23 al 2023-2024** incremento del **16%** de alumnado.
En los últimos 10 años ha habido un incremento de un **72%** en **alumnos**.

Total alumnos

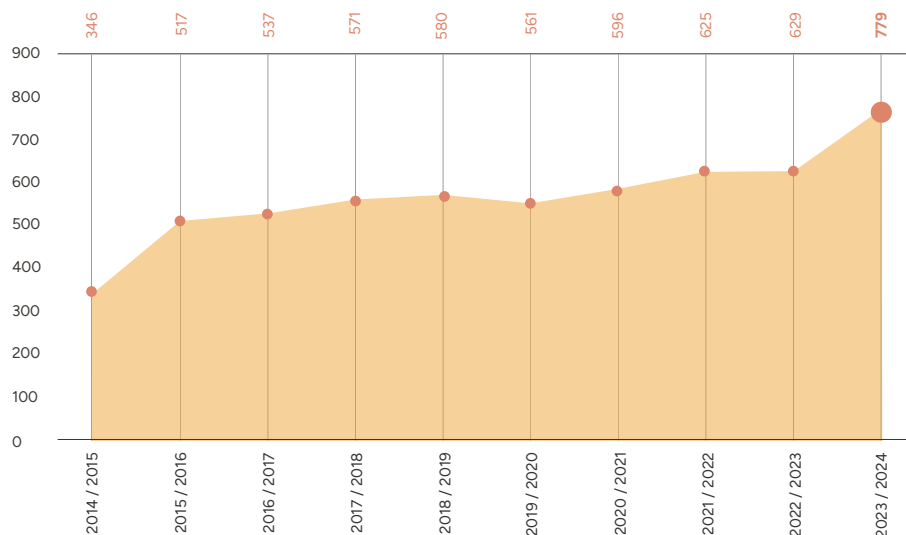


2. Residentes Formación Sanitaria Especializada

Residentes

Propios	352
Procedentes de unidades docentes asociadas	74
Rotaciones de otros hospitales de España	213
Homologaciones de título de especialistas extranjeros	12
Residentes y especialistas extranjeros	128

Total formación especializada



Capacidad de atracción 2023

93 plazas ofertadas

- El 53% del total de las diferentes titulaciones se han adjudicado dentro del 25% inicial
- Y un 20% dentro del primer 10%

Somos el centro de Cataluña con el número más elevado de plazas dentro de las primeras 100 de Medicina adjudicadas en toda España: 2 de Cardiología, 1 de Dermatología y 1 de Neurología.

Hemos tenido 35 plazas adjudicadas dentro del primer cuartil de su especialidad (39%), 19 de ellas elegidas dentro del primer 10%: 1 de comadrona, 2 de Farmacia Hospitalaria, 3 de Cardiología, 2 de Dermatología, 2 de Neurología, 2 de Cirujía Plástica, 1 Reumatología, 2 de Otorrinolaringología, 1 de Endocrinología y 3 de Anestesiología.

3. Profesionales en estancias formativas

Profesionales

Estancias formativas de especialistas	59
Estadas formativas (no especialistas)	38
Fellowships/Preceptorships	10

4. Formación continua

Formación continua interna

Indicadores de formación



El 46% de las horas impartidas de formación fueron en modalidad online.

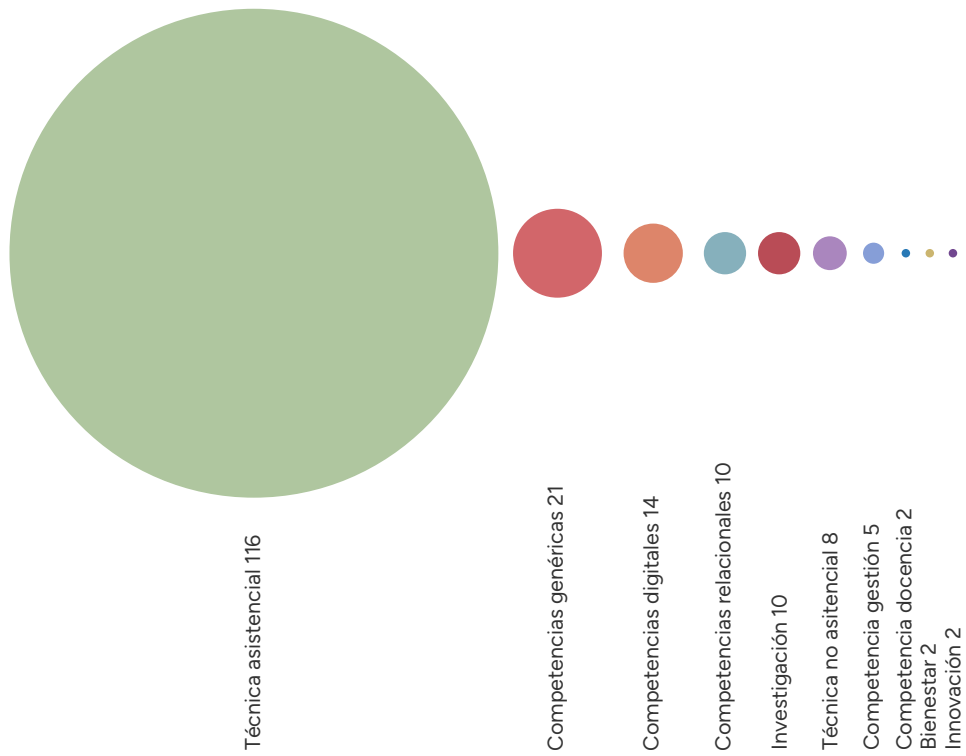
Inversión en formación

Inversión del Plan de formación	344.308 €
Bonificación Plan de formación	297.673 €

Valoración global de las acciones formativas

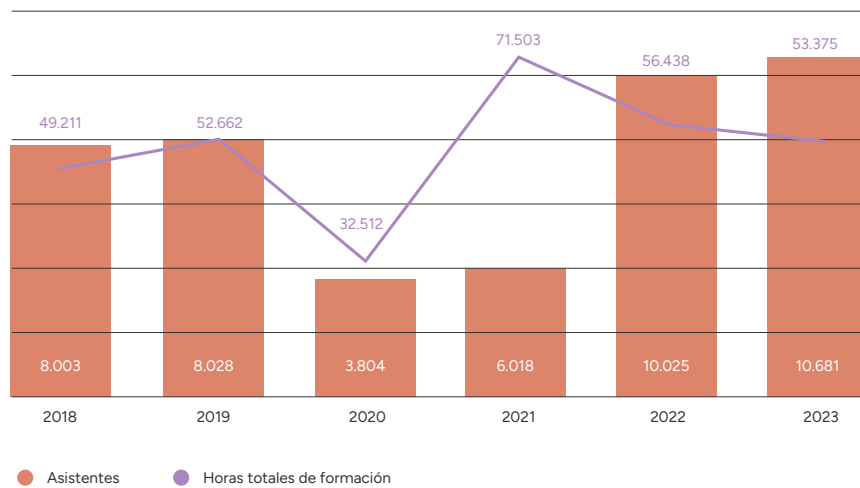


Temática - Acciones formativas

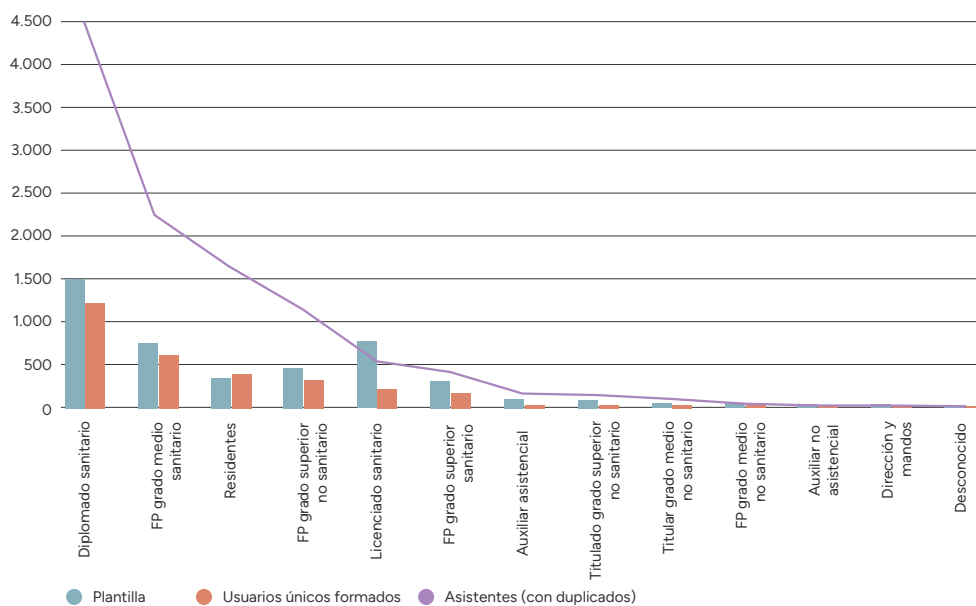


El 61% de las acciones formativas son formaciones de temática técnica asistencial.

Evolución asistentes-horas formación 2018-23



Creemos en número de asistentes y nos mantenemos en número de horas ejecutadas.



3095 profesionales -contados como usuarios únicos- han realizado como mínimo un curso de formación dentro de Sant Pau en 2023, lo que representa el 68% de la plantilla.

Cerca del 80% del personal de enfermería y de TCAIs realizó formación en el año 2023. Y más de un 65% de los administrativos no sanitarios también.

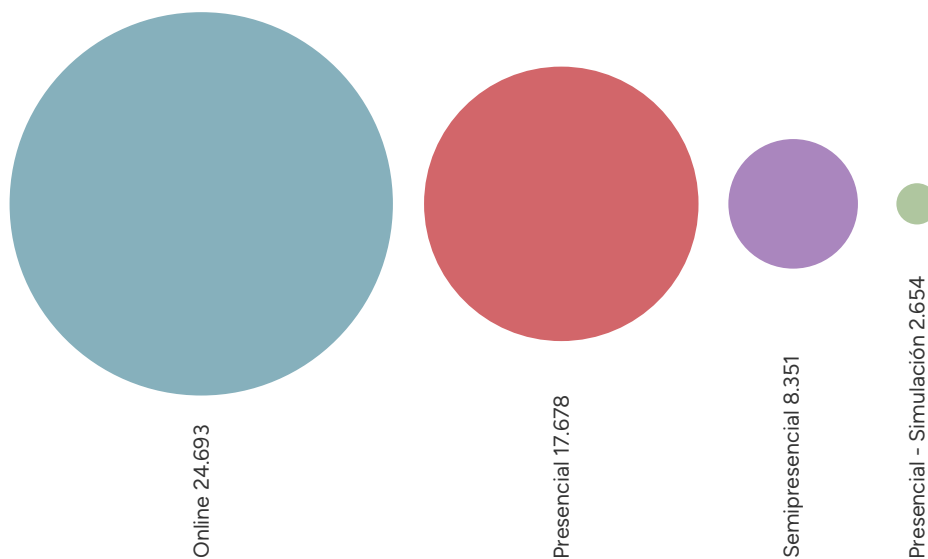
Turno	Nº personas formadas (usuarios únicos)	Plantilla	% usuarios formados
Jornada partida	700	1.423	49 %
Jornada variable	45	84	54 %
Mañana	1.051	1.674	63 %
Noche	581	815	71 %
Tarde	634	896	71 %

Un 71% de los profesionales del turno de noche han completado como mínimo un curso de formación durante el 2023. Proporcionalmente, se forman más los profesionales del turno de tarde y noche que los de mañana o jornadas partida o variable.

Principalmente los profesionales del turno de noche acceden a formación online.



Modalidad - Horas Formación



Número de profesionales docentes



152 Número de profesores universitarios de grado

+ 40 Más de cuarenta instructores en simulación

Formación continua externa

Proyección del conocimiento: Sant Pau Docent

Penélope, para enfermeras

112 enfermeras inscritas en los

4 Cursos Penélope impartidos

Sant Pau Docent, para médicos

Total inscripciones ofertadas: 5.249

95 cursos, seminarios, sesiones y workshops

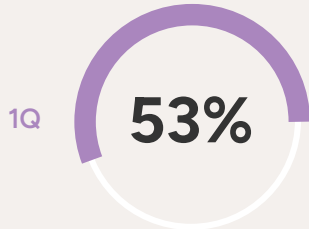
9 jornadas/congresos externos en el Hospital con la ayuda y el impulso de 28 servicios médicos del hospital.

El incremento total en el número de cursos desde el año 2018 hasta el 2023 es del **180%**.

Investigación

Publicaciones

1.311



Liderazgo

38%



63%

Acceso abierto



50%

Colaboración
internacional

Proyectos



350 Activos*

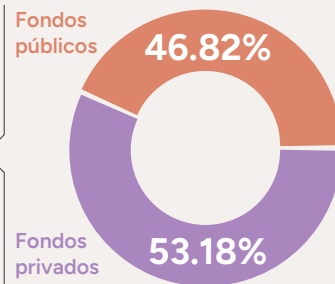


126 Nuevos*

(*Finanzamiento competitivo)

Finanzamiento

Ingresos
30.03 M€



Ensayos clínicos activos



49 Independientes



628 Promovidos
por la industria

Innovación y transferencia de tecnología



23
Patentes



22
Tecnología
transferida
(activos a 31/12/2023)



6
Spin offs /
Startups



42
Guías de práctica
clínica

Formación



142 Alumnos
prácticas



72 Tesis
defendidas

Comunicación



1.990

Apariciones en prensa
escrita y online



3.230M

Audiencia impactada

Divulgación



53 Actividades



1.852 Participantes

Gracias



SANT PAU
Campus Salut
Barcelona



Hospital de
la Santa Creu i
Sant Pau