

Memòria *Hospital* *Sant Pau* 2023



SANT PAU
Campus Salut
Barcelona



Hospital de
la Santa Creu i
Sant Pau

Memòria 2023

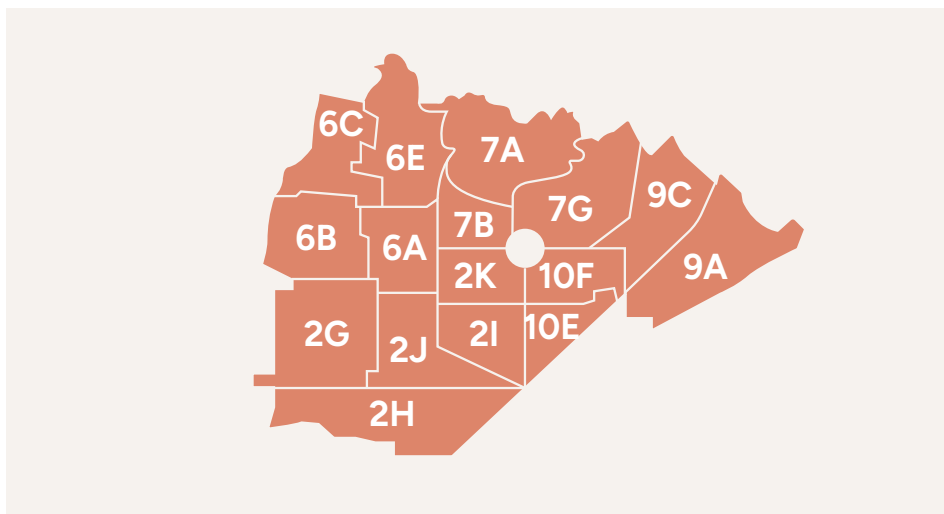
Àrea de Referència

Districtes municipals

Eixample	Superfície: 101,35 Km²
Horta-Guinardó	425.496 habitants
Gràcia	Densitat: 4.198,28 hab./Km²
Sant Martí	24,44% de la població de Barcelona (1.717.928)
Sant Andreu	Població > 65 anys: 21,42% (91.119)

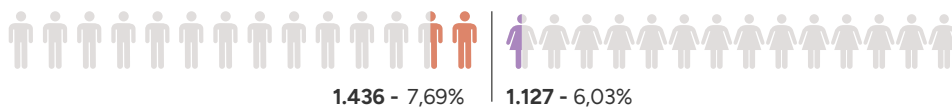
Equips d'atenció primària

CAP Roger de Flor	EAP 2G - Dreta de l'Eixample i 2J - Monumental
CAP Passeig de Sant Joan	EAP 2H - Passeig de Sant Joan
CAP Sagrada Família	EAP 2I - Sagrada Família i EAP 2K - Gaudí
CAP Pare Claret	EAP 6A - Joanic i 6B - Vila de Gràcia
CAP Larrard	EAP 6C - Lesseps i 6E - La Salut
CAP Sanllehy	EAP 7A - Sanllehy
CAP Sardanya	EAP 7B - Sardanya
Cap Guinardó	EAP 7G - Guinardó Baix
CAP La Sagrera	EAP 9A - La Sagrera
CAP Passeig Maragall	EAP 9C - Congrés, 10E - Encants i 10F - Camp de l'Arpa

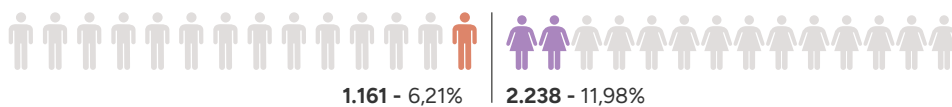


Altes hospitalàries per edat i sexe

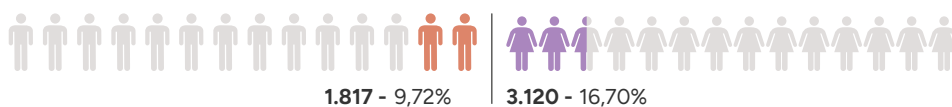
0 - 19 anys



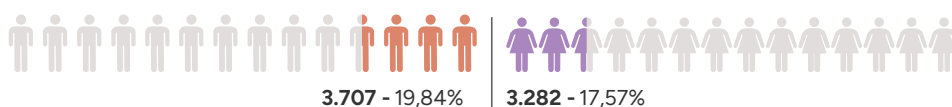
20 - 34 anys



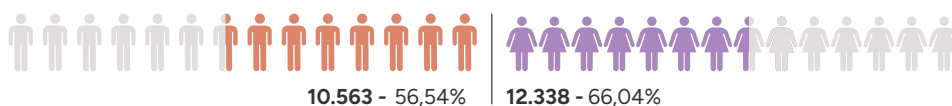
35 - 49 anys



50 - 64 anys



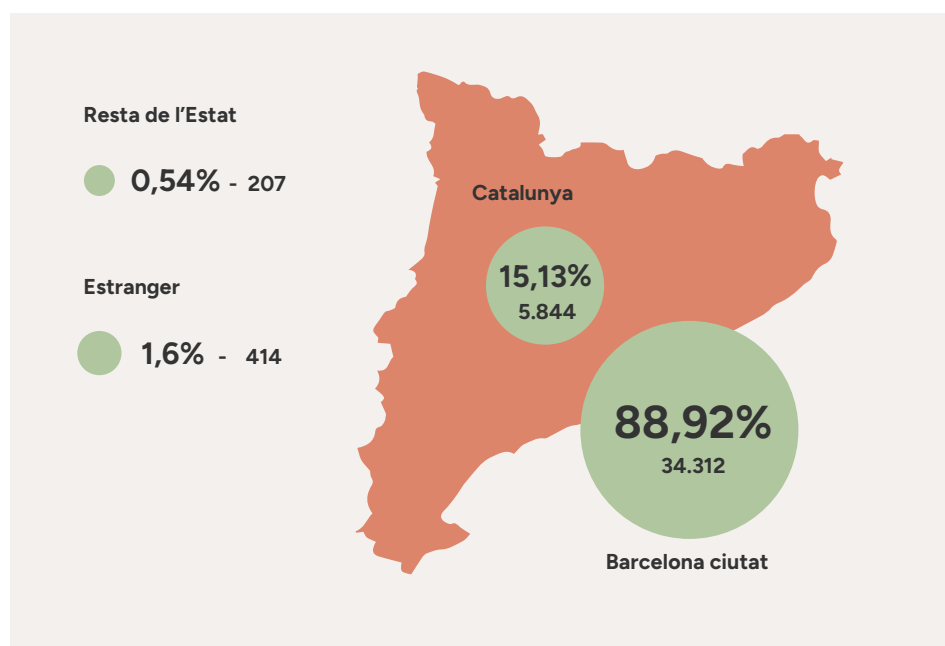
Majors de 65 anys



Total



Procedència de les altes hospitalàries



Missió

L'Hospital de la Santa Creu i Sant Pau és una institució de serveis de salut de la seva àrea d'influència i un referent a Catalunya per a serveis d'excel·lència.

És un hospital competitiu i dinàmic en els seus àmbits d'actuació: assistència, docència i recerca.

La missió de Sant Pau és aconseguir els millors resultats de salut amb la millor experiència de pacient, aportant de forma rellevant a l'avenç de la Medicina.

Activitat assistencial

Activitat assistencial

Altes	40.789
Hospitalització	31.110
Cirurgia major ambulatoria	9.679

Activitat quirúrgica / intervencionista

Intervencions quirúrgiques	19.747
amb ingrés	10.303
majors sense ingrés	8.780
menors sense ingrés	664
Intervencionisme	5.326

Parts	1.729
--------------	--------------

Urgències	160.420
------------------	----------------

Visites a consultes externes	553.001
-------------------------------------	----------------

Sessions d'hospital de dia	95.915
-----------------------------------	---------------

Activitat diària

112	54	5	440	2.127	369
Altes	Intervencions	Parts	Urgències	Visites a consultes externes	Sessions d'hospital de dia

Principals tècniques i tractaments

Radiocirurgia estereotàxica i radiologia intervencionista

Radiologia intervencionista d'alta complexitat	834
Neuroradiologia intervencionista	351
Tract. Quirúrgic del Parkinson / Deep Brain Stimulation	34

Cardiologia d'alta complexitat

Cirurgia valvular oberta	345
Cirurgia coronària oberta	177
Recanvi valvular percutani	204
Cateterisme cardíac diagnòstic	1.042
Cateterisme cardíac terapèutic	1.548

Procediments vasculars d'alta complexitat

Aneurismes aorta abdominal (oberta o endovascular)	57
Artèria caròtida i altres precerebrals (oberta o endovascular)	64

Cirurgia Oncològica Alta Complexitat 403

Implants auditius 177

Trasplantaments

Cor	10
Còrnia	114
Mèdul·la òssia	117

Sessions de Radioteràpia 2.021

GRD quirúrgics més freqüents

	Episodis	Estada mitjana
Procediments d'òrbita i ull	4.039	0,18
Intervenció cardíaca percutània sense IAM	724	1,97
Altres procediments d'orella, nas, boca i gola	490	1,59
Reparació de fractura de maluc i fèmur	454	9,75
Intervenció cardíaca percutània amb IAM	450	3,71

	Episodis	Estada mitjana
● Procediments d'òrbita i ull	4.039	0,18
● Intervenció cardíaca percutània sense IAM	724	1,97
● Altres procediments d'orella, nas, boca i gola	490	1,59
● Reparació de fractura de maluc i fèmur	454	9,75
● Intervenció cardíaca percutània amb IAM	450	3,71

	Episodis	Estada mitjana
Part vaginal	1.201	2,90
Infeccions i inflamacions respiratòries majors	1.055	6,00
Insuficiència cardíaca	973	5,98
Malaltia pulmonar obstructiva crònica	936	6,08
Infeccions del ronyó i el tracte urinari	808	3,44

	Episodis	Estada mitjana
● Part vaginal	1.201	2,90
● Infeccions i inflamacions respiratòries majors	1.055	6,00
● Insuficiència cardíaca	973	5,98
● Malaltia pulmonar obstructiva crònica	936	6,08
● Infeccions del ronyó i el tracte urinari	808	3,44

Activitat per servei

Activitat Anestesiologia

Hospitalització i CMA	213
EM total	2,0
Pes mitjà (APR-GRD 38.0)	2,0334
Hospitalitzacions convencionals	32
EM Hospitalització	12,0
Estades Hospitalització	2.448
Interconsultes	4.019
Procés ambulatori	
Total Visites Hospital	16.582

Activitat Cirurgia Vascular

Hospitalització i CMA	600
EM total	7,4
Pes mitjà (APR-GRD 38.0)	1,8748
Hospitalitzacions convencionals	555
% Hosp. convencionals procedents d'Urgències	21,5 %
EM Hospitalització	7,8
Estades Hospitalització	3.613
Interconsultes	580
Urgències totals	433
% Urgències ingressades	9,5 %

Procés quirúrgic

Intervencions (exclosa la cir. menor)	494
Programades amb ingrés	397
Urgents amb ingrés	95
Majors sense ingrés	2
Intervencions menors	
Intervencions totals	494
Intervencionisme	49
Sala hemodinàmica/electrofisiologia	
Sala radiologia intervencionista	49

Procés ambulatori

Total Visites Hospital	5.923
------------------------	-------

Activitat Cardiologia

Hospitalització i CMA	2.255
EM total	5,9
Pes mitjà (APR-GRD 38.0)	2,1669
Hospitalitzacions convencionals	1.657
% Hosp. convencionals procedents d'Urgències	52,4 %
EM Hospitalització	7,8
Estades Hospitalització	11.760
Interconsultes	698
Intervencionisme	3.902
Sala hemodinàmica/electrofisiologia	3.429
Sala radiologia intervencionista	473

Procés ambulatori

Total Visites Hospital	29.752
------------------------	--------

Activitat Cirurgia Ortopèdica i Traumatologia

Hospitalització i CMA	3.908
EM total	4,8
Pes mitjà (APR-GRD 38.0)	1,1861
Hospitalitzacions convencionals	2.255
% Hosp. convencionals procedents d'Urgències	94,3 %
EM Hospitalització	7,7
Estades Hospitalització	17.070
Interconsultes	636
Urgències totals	10.941
% Urgències ingressades	11,6 %

Hospitalitzacions convencionals	1.657
% Hosp. convencionals procedents d'Urgències	52,4 %
EM Hospitalització	7,8
Estades Hospitalització	11.760
Interconsultes	698
Intervencionisme	3.902
Sala hemodinàmica/electrofisiologia	3.429
Sala radiologia intervencionista	473
Procés ambulatori	
Total Visites Hospital	29.752

Activitat Cirurgia Ortopèdica i Traumatologia

Hospitalització i CMA	3.908
EM total	4,8
Pes mitjà (APR-GRD 38.0)	1,1861
Hospitalitzacions convencionals	2.255
% Hosp. convencionals procedents d'Urgències	94,3 %
EM Hospitalització	7,7
Estades Hospitalització	17.070
Interconsultes	636
Urgències totals	10.941
% Urgències ingressades	11,6 %

Procés quirúrgic

Intervencions (exclosa la cir. menor)	3.480
Programades amb ingrés	845
Urgents amb ingrés	1.551
Majors sense ingrés	1.084
Intervencions menors	1
Intervencions totals	3.481

Procés ambulatori

Total Visites Hospital	41.502
------------------------	--------

Activitat Cirurgia General i Digestiva

Hospitalització i CMA	3.694
EM total	5,5
Pes mitjà (APR-GRD 38.0)	1,1318
Hospitalitzacions convencionals	2.336
% Hosp. convencionals procedents d'Urgències	81,9 %
EM Hospitalització	7,9
Estades Hospitalització	16.828
Interconsultes	446

Urgències totals	8.430
% Urgències ingressades	22,0 %

Procés quirúrgic

Intervencions (exclosa la cir. menor)	3.037
Programades amb ingrés	1.235
Urgents amb ingrés	931
Majors sense ingrés	871
Intervencions menors	24
Intervencions totals	3.061

Procés ambulatori

Total Visites Hospital	13.678
------------------------	--------

Activitat Cirurgia Cardíaca

Hospitalització i CMA	521
EM total	13,0
Pes mitjà (APR-GRD 38.0)	3,8395

Hospitalitzacions convencionals	522
% Hosp. convencionals procedents d'Urgències	2,3 %
EM Hospitalització	12,9
Estades Hospitalització	3.808
Interconsultes	4

Procés quirúrgic

Intervencions (exclosa la cir. menor)	691
Programades amb ingrés	529
Urgents amb ingrés	154
Majors sense ingrés	8
Intervencions menors	
Intervencions totals	691
Intervencionisme	7
Sala hemodinàmica/electrofisiologia	7
Sala radiologia intervencionista	

Procés ambulatori

Total Visites Hospital	820
------------------------	-----

Activitat Cirurgia Plàstica

Hospitalització i CMA	695
EM total	3,4
Pes mitjà (APR-GRD 38.0)	1,1048

Hospitalitzacions convencionals	335
% Hosp. convencionals procedents d'Urgències	77,4 %
EM Hospitalització	6,7
Estades Hospitalització	1.799
Interconsultes	372

Procés quirúrgic

Intervencions (exclosa la cir. menor)	775
Programades amb ingrés	376
Urgents amb ingrés	74
Majors sense ingrés	325
Intervencions menors	317
Intervencions totals	1.092

Procés ambulatori

Total Visites Hospital	5.928
------------------------	-------

Activitat Cirurgia Toràctica

Hospitalització i CMA	348
EM total	4,6
Pes mitjà (APR-GRD 38.0)	1,4534

Hospitalitzacions convencionals	332
% Hosp. convencionals procedents d'Urgències	92,3 %
EM Hospitalització	4,6
Estades Hospitalització	1.270
Interconsultes	144

Procés quirúrgic

Intervencions (exclosa la cir. menor)	366
Programades amb ingrés	308
Urgents amb ingrés	53
Majors sense ingrés	5
Intervencions menors	
Intervencions totals	366

Procés ambulatori

Total Visites Hospital	2.554
------------------------	-------

Activitat Cures Pal·liatives

Hospitalització i CMA	259
EM total	13,8
Pes mitjà (APR-GRD 38.0)	1,3822

Hospitalitzacions convencionals	259
% Hospitalitzacions estada > 10 dies	49,0%
EM Hospitalització	13,5
Estades Hospitalització	2.933
Interconsultes	697

Procés ambulatori

Total Visites Hospital	1.321
------------------------	-------

Activitat Dermatologia

Hospitalització i CMA	917
EM total	0,0
Pes mitjà (APR-GRD 38.0)	0,7041

Hospitalitzacions convencionals	1
% Hosp. convencionals procedents d'Urgències	
EM Hospitalització	1,0
Estades Hospitalització	1
Interconsultes	544

Urgències totals	4
% Urgències ingressades	

Procés quirúrgic	
Intervencions (exclosa la cir. menor)	1.071
Programades amb ingrés	3
Urgents amb ingrés	
Majors sense ingrés	1.068
Intervencions menors	184
Intervencions totals	1.255

Procés ambulatori	
Total Visites Hospital	28.734

Activitat Endocrinologia

Hospitalització i CMA	45
EM total	4,1
Pes mitjà (APR-GRD 38.0)	0,6152

Hospitalitzacions convencionals	48
% Hosp. convencionals procedents d'Urgències	51,2 %
EM Hospitalització	3,9
Estades Hospitalització	147
Interconsultes	7164

Urgències totals	28
% Urgències ingressades	

Procés ambulatori	
Total Visites Hospital	19.912

Activitat Estomatologia

Procés ambulatori	
Total Visites Hospital	553

Activitat Ginecologia i Obstetrícia

Hospitalització i CMA	3.469
EM total	2,3
Pes mitjà (APR-GRD 38.0)	0,5720

Hospitalitzacions convencionals	2.333
% Hosp. convencionals procedents d'Urgències	50,0 %
EM Hospitalització	3,4
Estades Hospitalització	6.590
Interconsultes	159

Urgències totals	14.353
% Urgències ingressades	14,7 %

Procés quirúrgic	
Parts totals	1.727
Intervencions (exclusa la cir. menor)	2.778
Programades amb ingrés	484
Urgents amb ingrés	1.817
Majors sense ingrés	477
Intervencions menors	
Intervencions totals	2.778

Procés ambulatori	
Total Visites Hospital	37.127

Activitat Hematologia

Hospitalització i CMA	667
EM total	14,3
Pes mitjà (APR-GRD 38.0)	3,1115

Hospitalitzacions convencionals	564
% Hosp. convencionals procedents d'Urgències	47,8 %
EM Hospitalització	16,7
Estades Hospitalització	9.081
Interconsultes	2.493

Procés ambulatori	
Total Visites Hospital	28.143

Activitat Hemoteràpia

Procés ambulatori	
Total Visites Hospital	211

Activitat Medicina Intensiva

Hospitalització i CMA	670
Hospitalització convencional	670
EM total	8,3
Pes mitjà (APR-GRD 38.0)	4,2150

Procés hospitalització

Hospitalitzacions convencionals	670
Mèdics	538
Quirúrgics	132
% Hosp.convencionals procedents d'Urgències	50,9 %
EM Hospitalització convencional	8,3

Activitat Medicina Interna

Hospitalització i CMA	2.273
EM total	11,5
Pes mitjà (APR-GRD 38.0)	1,0691

Hospitalitzacions convencionals	2.275
% Hosp. convencionals procedents d'Urgències	96,6 %
EM Hospitalització	11,1
Estades Hospitalització	25.085
Interconsultes	4.426

Procés ambulatori

Total Visites Hospital	17.954
------------------------	--------

Activitat Medicina Nuclear

Hospitalització i CMA	146
EM total	1,9
Pes mitjà (APR-GRD 38.0)	0,6787

Procés hospitalització

Hospitalitzacions convencionals	172
EM Hospitalització	1,7
Estades Hospitalització	304
% Hosp. convenc. ≤ 12:00 AM	42,4 %

Activitat Neurocirurgia

Hospitalització i CMA	623
EM total	10,4
Pes mitjà (APR-GRD 38.0)	2,0049

Hospitalitzacions convencionals	500
% Hosp. convencionals procedents d'Urgències	58,1%
EM Hospitalització	12,6
Estades Hospitalització	4.820
Interconsultes	147

Procés quirúrgic

Intervencions (exclusa la cir. menor)	678
Programades amb ingrés	345
Urgents amb ingrés	218
Majors sense ingrés	115
Intervencions menors	
Intervencions totals	678

Procés ambulatori

Total Visites Hospital	6.452
------------------------	-------

Activitat Neurologia

Hospitalització i CMA	695
EM total	12,1
Pes mitjà (APR-GRD 38.0)	1,3819

Hospitalitzacions convencionals	694
% Hosp. convencionals procedents d'Urgències	87,1%
EM Hospitalització	11,8
Estades Hospitalització	7.842
Interconsultes	775

Procés ambulatori

Total Visites Hospital	29.727
------------------------	--------

Activitat Oftalmologia

Hospitalització i CMA	4.115
EM total	0,0
Pes mitjà (APR-GRD 38.0)	0,9488

Hospitalitzacions convencionals	25
% Hosp. convencionals procedents d'Urgències	88,9%
EM Hospitalització	2,8
Estades Hospitalització	106
Interconsultes	494

Procés urgent

Urgències totals	16.898
------------------	--------

Procés quirúrgic

Intervencions (exclosa la cir. menor)	4.279
Programades amb ingrés	26
Urgents amb ingrés	11
Majors sense ingrés	4.242
Intervencions menors	113
Intervencions totals	4.392

Procés ambulatori

Total Visites Hospital	48.380
------------------------	--------

Activitat Oncologia Mèdica

Hospitalització i CMA	865
EM total	9,1
Pes mitjà (APR-GRD 38.0)	1,1974

Procés hospitalització

Hospitalitzacions convencionals	856
% Hosp.convencionals procedents d'Urgències	71,3 %
% Hospitalitzacions estada > 10 dies	28,0 %
EM Hospitalització	8,9
Estades Hospitalització	7.086
% Hosp. convenc. ≤ 12:00 AM	17,3 %
Interconsultes	441

Procés ambulatori

Total Visites Hospital	38.885
------------------------	--------

Activitat Oncologia Radioteràpica

Hospitalització i CMA	99
EM total	8,8
Pes mitjà (APR-GRD 38.0)	1,0767

Hospitalitzacions convencionals	98
% Hosp. convencionals procedents d'Urgències	36,0 %
% Hospitalitzacions estada > 10 dies	29,6 %
EM Hospitalització	8,7
Estades Hospitalització	700
% Hosp. convenc. ≤ 12:00 AM	27,6 %
Interconsultes	242

Procés quirúrgic

Braquiteràpia prostàtica	20
Braquiteràpia HDR (alta taxa de dosi)	121
Intervencions (exclosa la cir. menor)	46
Programades amb ingrés	45

Urgents amb ingrés	
Majors sense ingrés	1
Intervencions menors	2
Intervencions totals	48

Procés ambulatori

Total Visites Hospital	16.438
------------------------	--------

Activitat Otorinolaringologia

Hospitalització i CMA **711**

EM total	2,8
Pes mitjà (APR-GRD 38.0)	1,1122

Hospitalitzacions convencionals **455**

% Hosp. convencionals procedents d'Urgències	76,7 %
EM Hospitalització	4,2
Estades Hospitalització	1.479
Interconsultes	446

Procés urgent

Urgències totals **6.704**

Procés quirúrgic

Intervencions (exclosa la cir. menor) **738**

Programades amb ingrés	439
Urgents amb ingrés	46
Majors sense ingrés	253

Intervencions menors **3**

Intervencions totals **741**

Procés ambulatori

Total Visites Hospital	26.513
------------------------	--------

Activitat Patologia Digestiva

Hospitalització i CMA **697**

EM total	8,7
Pes mitjà (APR-GRD 38.0)	0,9942

Hospitalitzacions convencionals **678**

% Hosp. convencionals procedents d'Urgències	85,7 %
EM Hospitalització	8,7
Estades Hospitalització	5.869
Interconsultes	387

Procés ambulatori

Total Visites Hospital	22.183
------------------------	--------

Tècniques i tractaments

Endoscòpia	15.831
Gastroscòpia	6.126
Colonoscòpia	8.907
CPRE	335
Ecoendoscòpia alta	380
Ecoendoscòpia baixa	15
Ecoendoscòpia Intervencionista	25
Enteroscòpia	21
POEM	22

Activitat Pediatria

Hospitalització i CMA	2.026
EM total	5,3
Pes mitjà (APR-GRD 38.0)	1,0899

Hospitalitzacions convencionals	1.771
% Hosp. convencionals procedents d'Urgències	85,8 %
EM Hospitalització	5,9
Estades Hospitalització	10.261
Interconsultes	782

Procés urgent

Urgències totals	30.700
% Urgències ingressades	3,8 %

Procés quirúrgic

Intervencions (exclosa la cir. menor)	371
Programades amb ingrés	69
Urgents amb ingrés	115
Majors sense ingrés	187
Intervencions menors	20
Intervencions totals	391

Procés ambulatori

Total Visites Hospital	24.019
------------------------	--------

Activitat Pneumologia

Hospitalització i CMA	1.235
EM total	9,3
Pes mitjà (APR-GRD 38.0)	1,1334

Hospitalitzacions convencionals	1.199
% Hosp. convencionals procedents d'Urgències	91,4 %
EM Hospitalització	9,1
Estades Hospitalització	9.400
Interconsultes	1.057

Procés ambulatori

Total Visites Hospital	23.233
------------------------	--------

Activitat Podologia

Procés ambulatori

Total Visites Hospital	87
------------------------	-----------

Activitat Psiquiatria

Hospitalització i CMA

EM total	14,9
Pes mitjà (APR-GRD 38.0)	0,4873

Procés Hospitalització

Hospitalitzacions convencionals	813
% Hosp.convencionals procedents d'Urgències	56,7 %
EM Hospitalització	20,7
Estades Hospitalització	16.688
Interconsultes	881

Procés urgent

Urgències totals	5.279
% Urgències ingressades	8,6 %

Procés ambulatori

Total Visites Hospital	16.555
------------------------	--------

Activitat Rehabilitació

Procés hospitalització

Interconsultes	9.819
----------------	-------

Procés ambulatori

Total Visites Hospital	13.110
------------------------	--------

Rehabilitació física ambulatòria

Rehabilitació física ambulatòria	6.441
Nivell MA	868
Nivell A	4.380
Nivell M	704
Nivell B	489

Rehabilitació logopèdia ambulatoria

Rehabilitació logopèdia ambulatoria total	485
Reh. Log. Amb. Sant Pau	485
Nivell AP	357
Nivell MP	128
Reh. Log. Amb. Pat. Llenguatge	
Nivell AP	

Activitat Escola Pat. Llenguatge

Procés ambulatori

Total Visites Hospital	241
------------------------	-----

Activitat Reumatologia

Procés hospitalització

Interconsultes	320
----------------	-----

Procés ambulatori

Total Visites Hospital	15.780
------------------------	--------

Activitat Treball Social

Procés hospitalització

Interconsultes	3.597
----------------	-------

Activitat Urgències

Hospitalització i CMA

	8.305
EM total	2,3
Pes mitjà (APR-GRD 38.0)	0,7817

Procés hospitalització

Hospitalitzacions convencionals	2.842
% Hosp.convencionals procedents d'Urgències	96,0 %
EM Hospitalització	4,4
Estades Hospitalització	16.029

Procés urgent

Urgències totals	66.640
% Urgències ingressades	14,0 %

Procés quirúrgic

Intervencions (exclosa la cir. menor)	30
Programades amb ingrés	
Urgents amb ingrés	30
Intervencions totals	30

Procés ambulatori

Total Visites Hospital	1.481
------------------------	-------

Hospital de dia

	Sessions Hospital de Dia
Vascular	742
Anestesiologia	982
Cardiologia	0
Dermatologia	4.523
Endocrino	5.543
Hematologia	7.836
Hospital de dia Onco-Hemato	25.295
Hospital de dia Polivalent	11.914
Medicina Interna	5.887
Extraccions	0
Neurologia	2.445
Otorrino	1.121
Pediatría	4.186
Pneumologia	5.629
Patologia Digestiva	2
Psiquiatria	15.930
Rehabilitació	3.578
Ginecologia i Obstetria	358

	Total Visites Hospital	Interconsultes
Cribatge càncer colorectal		
Cribatge càncer de mama	921	
Farmàcia	7.554	110
Genètica	1.763	

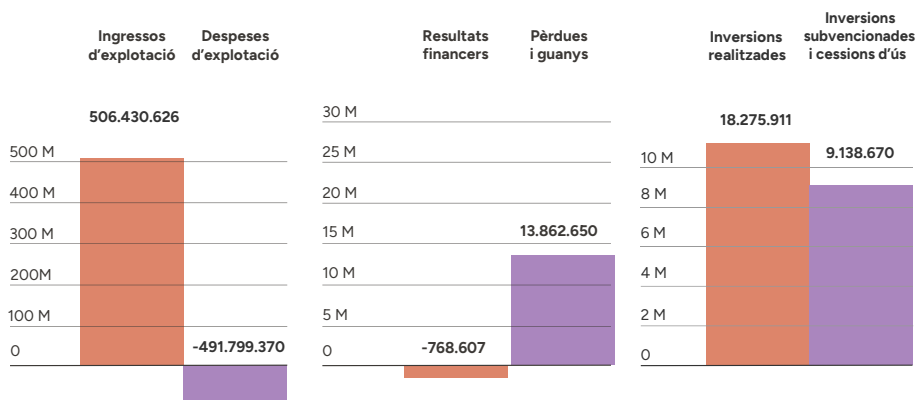
	Dades de radioteràpia
Radioteràpia conformada tridimensional	548
Radioteràpia d'intensitat modulada	477
Radioteràpia volumètrica	984
Irradiació corporal total	24
Radioteràpia estereotàctica (SBRT)	178

Persones

Professionals sanitaris, no sanitaris i en formació	4.208
---	-------

Recursos econòmics FGS

Recursos econòmics FGS



Campus Aprentatge

Hem nascut com a equip integrador de tota la docència i la formació de l'Hospital de Sant Pau.

1. Nombre d'alumnes

Propis i que realitzen pràctiques al Sant Pau Campus Salut Barcelona

Un total de 1.696 alumnes van cursar estudis de Grau, Màster o Postgrau a Sant Pau. Tots ells realitzen pràctiques a Sant Pau en diferents unitats de l'Hospital i en diversos períodes.

UAB Medicina Sant Pau

Grau Medicina	351
Grau Fisioteràpia	144
Màsters	135

UAB EUI-Sant Pau

Grau Infermeria	334
Màsters	133
Cursos especialització	38

ECNPL Escola clínica Neuropsicologia i Patologia del Llenguatge

Grau Logopèdia	352
Màsters i postgraus	76
Cursos especialització	26

Escola Teràpia familiar

Màsters i postgraus	32
Cursos especialització	75

Provinents de Centres Externs

Un total de 445 alumnes van realitzar les pràctiques a Sant Pau gràcies als acords amb diversos centres externs.

Grau	83
Màsters i Postgraus	88
Cicles formatius	259
Cursos especialitzats	15

Centres de procedència

Centres per nivell d'estudis

Formació professional	47
Grau	11
Màster	14
Ensenyaments per nivell	
FP	20
Grau	16
Màster	23

Des de la nova creació de la Unitat de Pràctiques al 2023 s'han iniciat noves col·laboració amb la gestió de convenis marcs oberts amb:

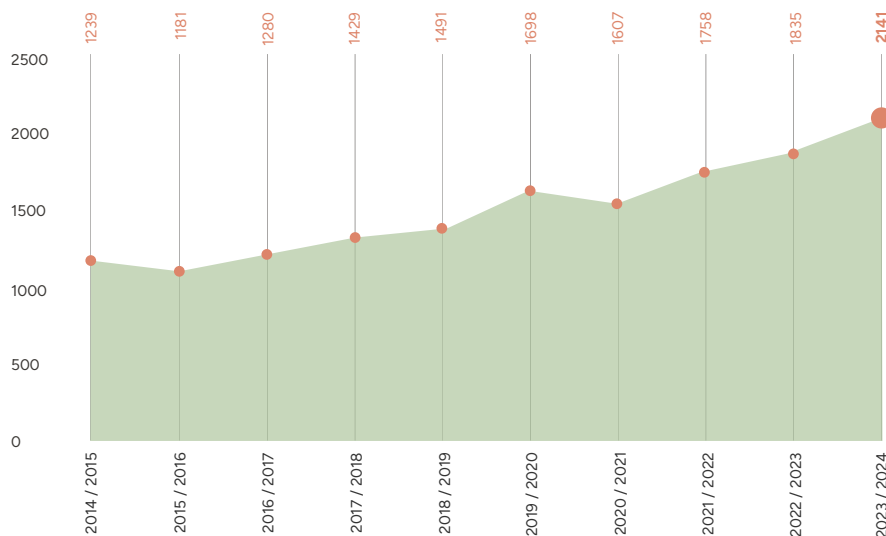
Universitat Pompeu Fabra
Universitat Politècnica de Catalunya
Facultat de Medicina UB
Facultat de Infermeria UB
Facultat de Dret de la UAB

Recompte global d'alumnes a Sant Pau

Del **2022-23 al 2023-2024** increment del **16%** d'alumnat.

En els darrers 10 anys ha hagut un increment d'un **72% d'alumnes**.

Total alumnes

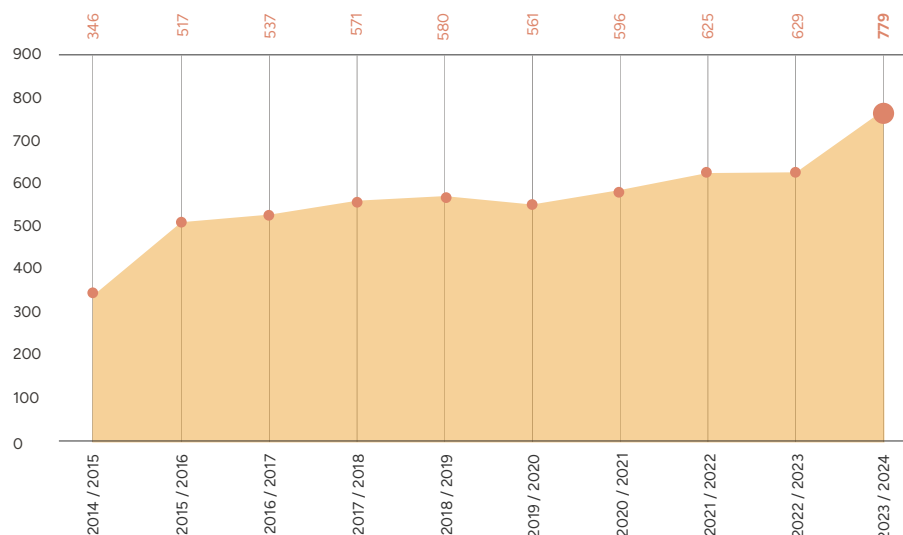


2. Residents Formació Sanitària Especialitzada

Residents

Propis	352
Procedents d'unitats docents associades	74
Rotacions d'altres hospitals de l'Estat	213
Homologacions de títol d'especialistes estrangers	12
Residents i especialistes estrangers	128

Total formació especialitzada



Capacitat d'atracció 2023

93 places ofertades

- El 53% del total de les diferents titulacions s'han adjudicat dins del 25% inicial
- I un 20% dins del primer 10%

Som el centre de Catalunya amb el nombre més elevat de places dins de les primeres 100 de Medicina adjudicades a tot l'Estat: 2 de Cardiologia, 1 de Dermatologia i 1 de Neurologia.

Hem tingut 35 places adjudicades dins del primer quartil de la seva especialitat (39%), 19 d'elles escollides dins del primer 10%: 1 de llevadora, 2 de Farmàcia Hospitalària, 3 de Cardiologia, 2 de Dermatologia, 2 de Neurologia, 2 de Cirurgia Plàstica, 1 Reumatologia, 2 d'Otorrinolaringologia, 1 d'Endocrinologia i 3 d'Anestesiologia.

3. Professionals en estades formatives

Professionals

Estades formatives d'especialistes	59
Estades formatives (no especialistes)	38
Fellowships/Preceptorships	10

4. Formació continuada

Formació continuada interna

Indicadors formació



El 46% de les hores impartides de formació van ser en modalitat online.

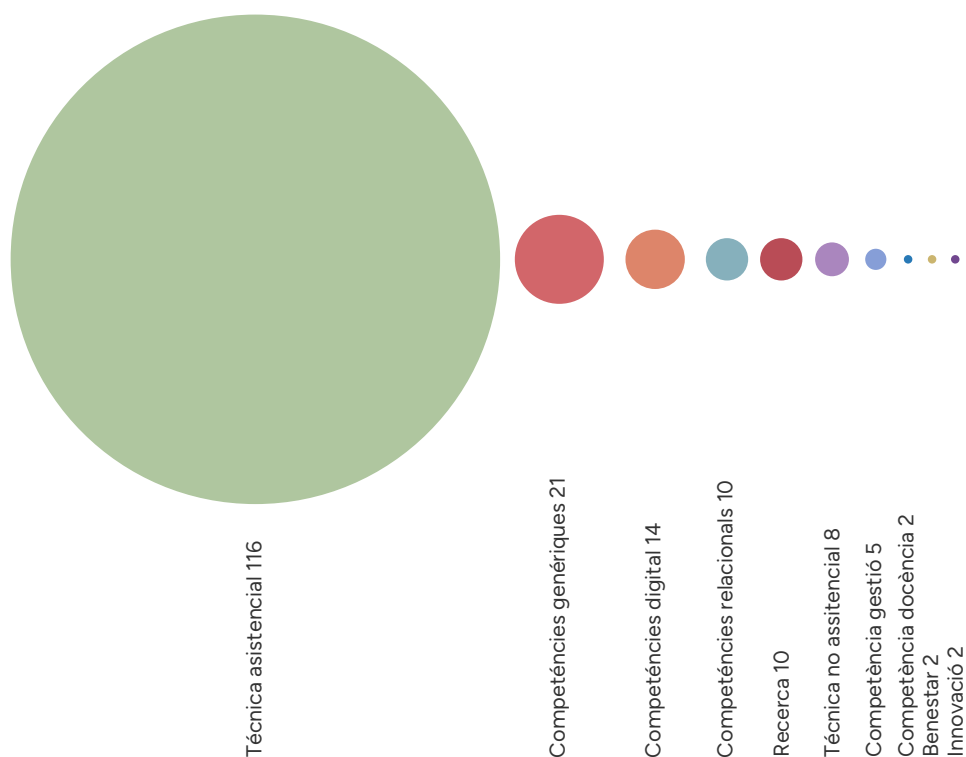
Inversió en formació

Inversió del Pla de formació	344.308 €
Bonificació Pla de Formació	297.673 €

Valoració global de les accions formatives

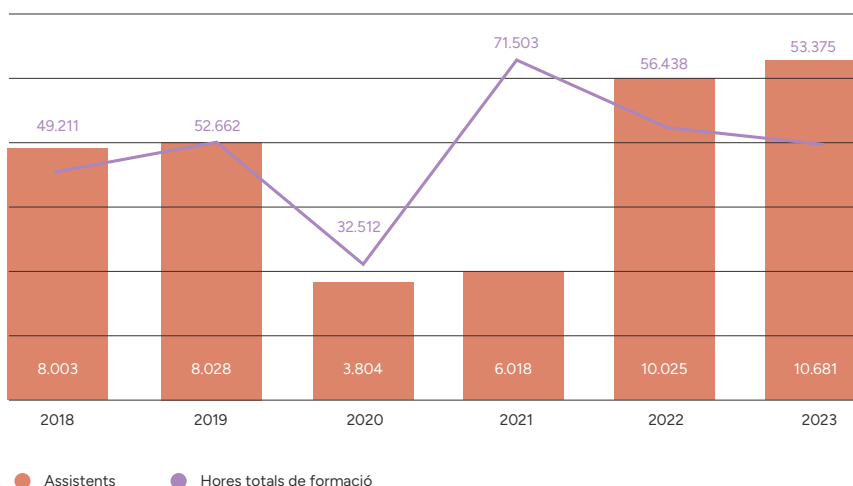


Temàtica - Accions formatives

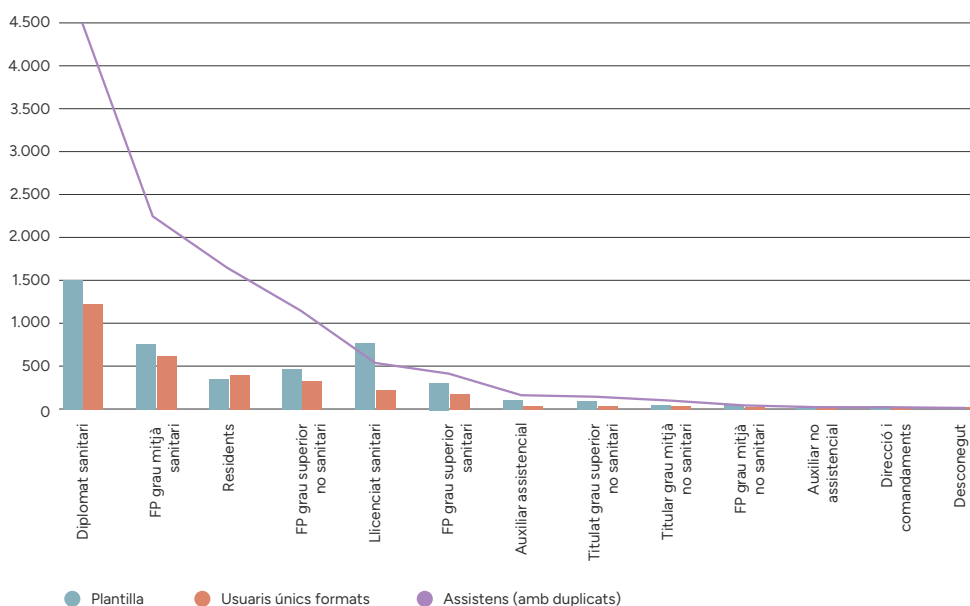


El 61% de les accions formatives són formacions de temàtica tècnica assistencial.

Evolució assistents-hores formació 2018-23



Creixem en nombre d'assistents i ens mantenim en nombre hores executades.



3095 professionals -comptats com a usuaris únics- han fet com a mínim un curs de formació dins de Sant Pau al 2023, que representa el 68% de la plantilla.

Prop del 80% del personal d'infermeria i de TCAIs han fet formació a l'any 2023. I més d'un 65% dels administratius no sanitaris també.

Torn	Nº persones formades (usuaris únics)	Plantilla	% usuaris formats
Jornada partida	700	1.423	49 %
Jornada variable	45	84	54 %
Matí	1.051	1.674	63 %
Nit	581	815	71 %
Tarda	634	896	71 %

Un 71% dels professionals del torn de nit han completat com a mínim un curs de formació durant el 2023. Proporcionalment es formen més els professionals del torn de tarda i nit que els de matí o jornades partida o variable.

Principalment els professionals del torn de nit accedeixen a formació online.

Simulació



24
accions
formatives



300
edicions

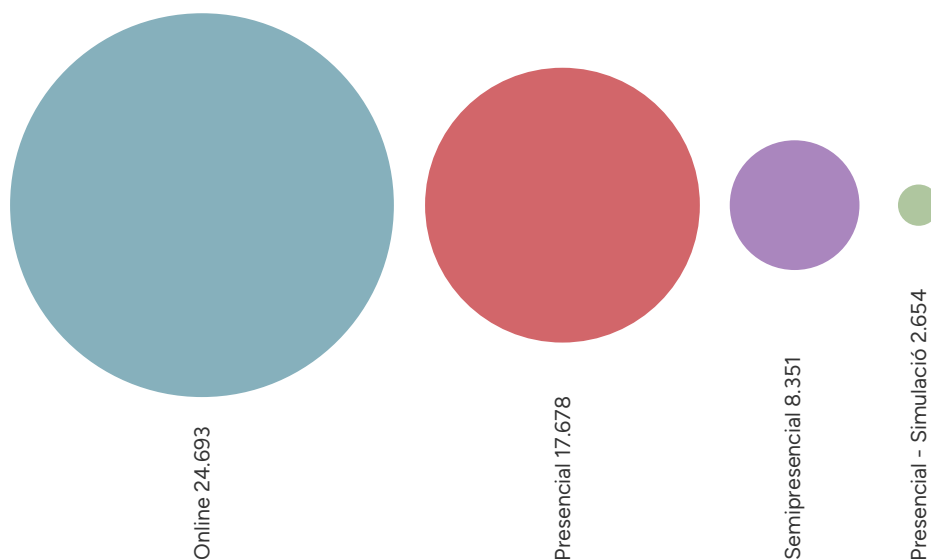


+ 2.600
hores impartides



+ 100.000
d'inversió en nous
equipaments

Modalitat - Hores Formació



Nombre de professionals docents



152 Número de professors
universitaris de grau

+ 40 Més de quarants instructors
en simulació

Formació continuada externa

Projecció del coneixement: Sant Pau Docent

Penélope, per infermeres

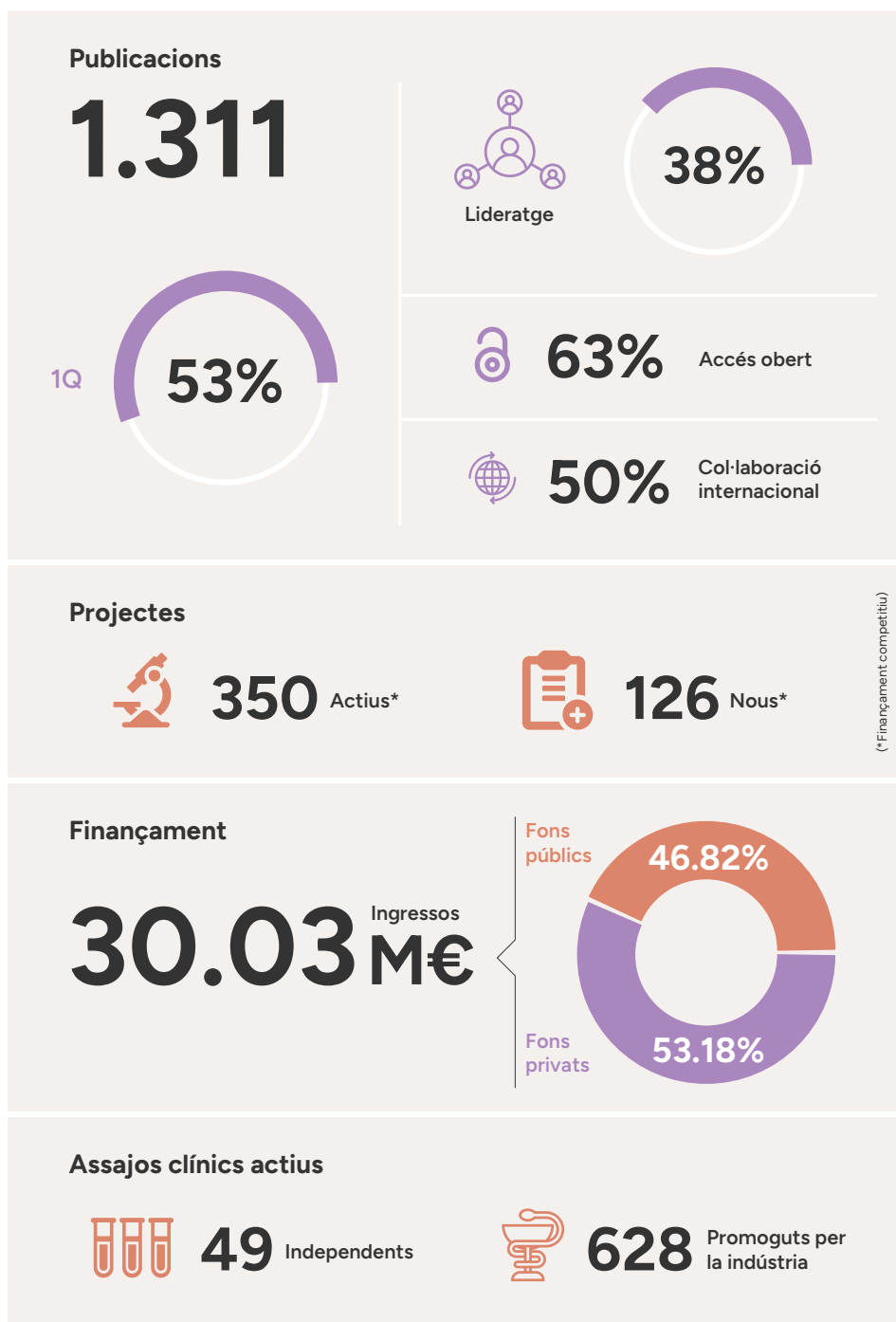
112 infermeres inscrites als
4 Cursos Penélope impartits

Sant Pau Docent, per a metges

Total inscripcions ofertades: 5.249
95 cursos, seminaris, sessions i workshops
9 jornades/congressos externs a l'Hospital amb
l'ajuda i l'empenta de 28 serveis mèdics de l'hospital.

L'increment total en el nombre de cursos des de l'any 2018 fins a l'any 2023 és del 180%.

Recerca



Innovació i transferència de tecnologia



23

Patents



22

Tecnologia transferida

(actius a 31/12/2023)



6

Spin offs / Startups



42

Guies de pràctica clínica

Formació



142 Alumnes pràctiques



72 Tesis defensades

Comunicació



1.990

Aparicions a premsa escrita i online



3.230M

Audiència impactada

Divulgació



53 Activitats



1.852 Participants

Gràcies



SANT PAU
Campus Salut
Barcelona



Hospital de
la Santa Creu i
Sant Pau