

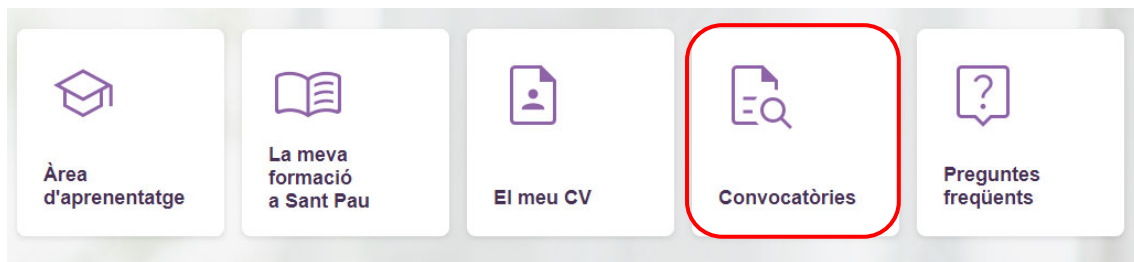


Guia: Com establir preferències a les convocatòries de lloc de treball (personal intern)

1. Accedeix a la plataforma *Talent Sant Pau* fent clic al botó de la intranet.



2. Accedeix a l'apartat *Convocatòries*.



3. Fes clic sobre qualsevol dels grups professionals disponibles de les convocatòries.



CONVOCATÒRIES HOSPITAL DE SANT PAU

Inscripció convocatòries internes / externes:

- INFERMER/INFERMERA
- TÈCNIC/TÈCNICA CURES AUXILIARS D'INFERMERIA
- ADMINISTRATIU/ADMINISTRATIVA
- FACULTATIU/FACULTATIVA
- ALTRES LLOCS DE TREBAL

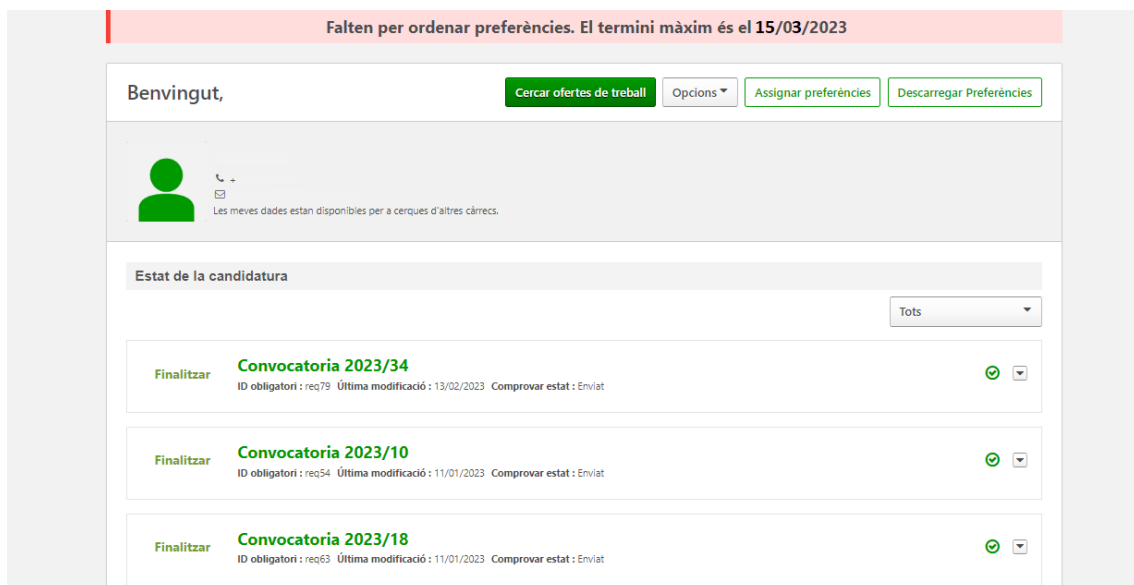




4. Accedeix a l'apartat *El meu perfil*.



5. A aquesta pàgina podràs consultar les convocatòries en què t'has inscrit. També es mostrarà un missatge indicant si tens convocatòries pendents d'ordenar.




6. Instruccions per ordenar les convocatòries:

- Fes clic al botó *Assignar preferències*. Es mostrarà una finestra emergent on podràs establir l'ordre de preferència. Assigna la preferència 1 a la convocatòria que més t'interessi i continua ordenant la resta segons la teva prioritat. Assignaràs preferències a tantes convocatòries com t'hagis inscrit.



Benvingut,

Cercar ofertes de treball Opcions **Assignar preferències** Descarregar Preferències

 Les meves dades estan disponibles per a cerques d'altres càrrecs.

Ordenació de posicions

Grup convocatòria: 282302

Està inscrit a més d'una convocatòria, per ordenar cadascuna d'elles selecció la convocatòria al desplegable, quan guardi ho faran totes les convocatòries.

1	Convocatòria 2023/102 ID : req90 Fin inscripció : 28/02/2023 Grupo convocatòria : 282302	▼▲
2	Convocatòria 2023/103 ID : req89 Fin inscripció : 28/02/2023 Grupo convocatòria : 282302	▼▲
3	Convocatòria 2023/101 ID : req88 Fin inscripció : 28/02/2023 Grupo convocatòria : 282302	▼▲

Guardar Cancelar

- Pots assignar les teves preferències arrossegant cada convocatòria amunt o avall amb el ratolí o utilitzant les fletxes de pujar i baixar situades a la part dreta de cada convocatòria.
- Quan tinguis totes les convocatòries ordenades, fes clic al botó *Desar*.
- **Important:** Si només t'has inscrit a una convocatòria, és imprescindible que hi accedeixis, li assignis la preferència 1 i desis l'ordenació. Si no assignes cap preferència, el registre d'inscripció no quedarà finalitzat i la teva candidatura serà exclosa del procés.
- **Compte:** Si fas clic a *Assignar preferències* però no modifiques cap ordre i després seleccions *Desar*, l'ordre es guardarà automàticament segons el cronològic d'inscripció.
- Podràs entrar i modificar l'ordre de les teves preferències tantes vegades com vulguis dins dels 15 dies habilitats per al procés.
- Si necessites ajuda, pots consultar un vídeo explicatiu disponible a les *Preguntes Freqüents*.
- Un cop ordenades totes les preferències, apareixerà el següent missatge:

Preferències guardades correctament.

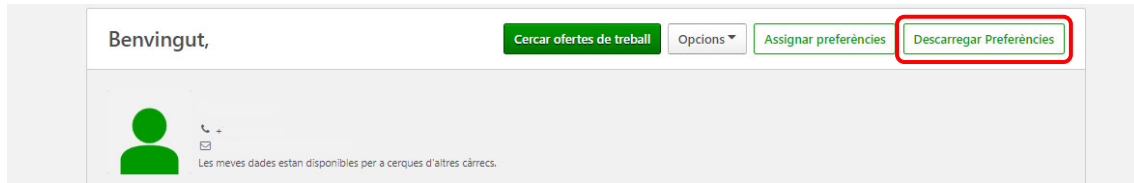
Benvingut, Lara!

Cercar ofertes de treball Opcions Assignar preferències Descarregar Preferències





7. Finalment, per comprovar l'ordre establert, fes clic al botó *Descarregar Preferències*. D'aquesta manera, podràs guardar el document en format PDF.



Aquest és l'ordre de preferències de les convocatòries a les que s'ha inscrit
XXXXXXXXXXXXXXXXXXXX a data 15/02/2023:

GRUP CONVOCATÒRIES	No PREFERÈNCIA	CONVOCATÒRIA	DATA D'INSCRIPCIÓ CONVOCATÒRIA
2022-310	1	Facultatiu/iva	11/01/2023

